

ESTADOS FINANCIEROS INDIVIDUALES

FUNDACIÓN PARA LA EDUCACIÓN SUPERIOR Y EL DESARROLLO FEDESARROLLO

Años terminados el 31 de diciembre de 2020 y 2019
con Informe del Revisor Fiscal

FUNDACIÓN PARA LA EDUCACIÓN SUPERIOR Y EL DESARROLLO FEDESARROLLO
 Estado de Situación Financiera
 (En miles de pesos colombianos)

Activos	Notas	A 31 de diciembre de	
		2020	2019
Activos			
Activos corrientes:			
Efectivo y equivalentes de efectivo	5	1.089.309	1.332.017
Deudores comerciales y otras cuentas por cobrar	7	639.415	1.629.171
Activos por Impuestos Corrientes	8	115.866	124.099
Activos no Financieros	9	43.752	36.672
Total activos corrientes		1.888.342	3.121.959
Activos no corrientes:			
Inversiones	6	108.859	108.859
Propiedades, Planta y Equipo Neto	10	11.217.578	11.258.415
Fondos Patrimoniales-Fiducia de Administración	12	16.737.819	15.216.241
Propiedades de Inversión	11	2.757.000	2.757.000
Activos no financieros	9	15.759	11.445
Total activos no corrientes		30.837.015	29.351.960
Total activos		32.725.357	32.473.919
Pasivos			
Pasivos corrientes:			
Pasivos Financieros	13	159	294
Cuentas Comerciales y otras Cuentas por Pagar	14	825.639	1.280.381
Pasivos por Impuestos corrientes	15	16.239	13.584
Beneficios a Empleados	16	48.460	271.867
Otros Pasivos no Financieros	17	659.468	803.579
Total pasivos corrientes		1.549.965	2.369.705
Total pasivos		1.549.965	2.369.705
Patrimonio			
Fondo de Capitalización	18	5.125.994	5.048.387
Fondo Germán Botero	18	3.901.841	3.901.841
Fondo Rodrigo Botero Montoya	18	4.165.045	4.165.045
Excedentes Ejercicios Anteriores	18	2.648.855	2.648.855
Efectos aplicación NIIF-Superávit por valorización	18	12.886.938	12.886.938
Por Ejecutar Fondo Especial Aprobado por el Consejo	18	172.580	232.240
Excedente de la operación	18	2.274.138	1.220.908
Total patrimonio		31.175.392	30.104.214
Total pasivos y patrimonio		32.725.357	32.473.919


Las notas hacen parte integral de los Estados Financieros



Luis Fernando Mejía Alzate
 Director Ejecutivo
 (Véase Certificación adjunta)



Martha Lucía Rodríguez
 Contador Público
 Tarjeta Profesional 118366-T
 (Véase Certificación adjunta)



Humberto Buitrago Osorio
 Revisor Fiscal
 Tarjeta Profesional 76847-T
 Designado por HB Consultores SAS
 (Véase mi informe adjunto)

FUNDACIÓN PARA LA EDUCACIÓN SUPERIOR Y EL DESARROLLO FEDESARROLLO
 Estado de Resultados Integral
 (En miles de pesos colombianos)


	Notas	Año terminado el 31 de Diciembre de	
		2020	2019
Ingresos operacionales	19		
Investigaciones		4.724.010	6.165.237
Conferencias y Seminarios		328.521	483.056
Encuestas		582.035	573.098
Publicaciones		201.509	288.368
Total Ingresos Operacionales netos		5.836.075	7.509.759
Costos Operacionales	20		
Investigaciones		3.550.082	4.371.719
Conferencias y Seminarios		222.787	401.489
Encuestas		459.222	571.161
Publicaciones		100.402	294.558
Biblioteca		119.387	112.735
Total Costos Operacionales		4.451.880	5.751.662
Excedente Bruto		1.384.195	1.758.097
Gastos operacionales de administración	21	1.376.579	1.742.138
Excedente (déficit) Operacional		7.616	15.959
Ingresos (egresos) no Operacionales, neto	22		
Financieros		1.507.834	1.274.130
Otros ingresos (egresos) netos		-7.972	-60.265
Donaciones		775.000	0
Total Ingresos (egresos) no Operacionales, neto		2.274.862	1.213.865
Excedente antes de Impuesto de Renta		2.282.478	1.229.824
Impuesto de Renta	23	8.340	8.915
EXCEDENTE (PERDIDA DE LA OPERACIÓN)		2.274.138	1.220.909


Las notas hacen parte integral de los Estados Financieros

EBITDA

Margen Neto Operacional	7.616	15.958
+ Depreciación	45.252	47.726
+ Amortización	6.427	8.667
TOTAL	59.295	72.351


 Luis Fernando Mejía Alzate
 Director Ejecutivo
 (Véase Certificación adjunta)



 Martha Lucía Rodríguez
 Contador Público
 Tarjeta Profesional 118366-T
 (Véase Certificación adjunta)



 Humberto Buitrago Osorio
 Revisor Fiscal
 Tarjeta Profesional 76847-T
 Designado por HB Consultores SAS
 (Véase mi informe adjunto)

FUNDACIÓN PARA LA EDUCACIÓN SUPERIOR Y EL DESARROLLO FEDESARROLLO
 Estado de Cambios en el Patrimonio
 (En miles de pesos colombianos)

	Fondo de Capitalización	Fondo Germán Botero	Fondo Rodrigo Botero	Excedentes por ejecutar	Ejecución de Excedentes	Excedentes ejercicios anteriores	Implementación primera vez	Excedente de la operación	Total
Saldo al 31 de diciembre de 2018	5.048.387	3.901.841	4.165.045	4.504.557	-3.811.973	2.648.855	12.886.937	451.377	29.795.026
Traslado de excedentes del año 2018				451.377				-451.377	0
Ejecución de excedentes					-911.720				-911.720
Excedentes del ejercicio 2019								1.220.909	1.220.909
Saldo al 31 de diciembre de 2019	5.048.387	3.901.841	4.165.045	4.955.934	-4.723.693	2.648.855	12.886.937	1.220.909	30.104.215
Traslado excedente año 2019	77.607			1.143.302				-1.220.909	0
Ejecución de excedentes					-1.202.962				-1.202.962
Excedentes del ejercicio 2020								2.274.138	2.274.138
Saldo al 31 de diciembre de 2020	5.125.994	3.901.841	4.165.045	6.099.236	-5.926.655	2.648.855	12.886.937	2.274.138	31.175.391


 Luis Fernando Mejía Alzate
 Director Ejecutivo
 (Véase Certificación adjunta)



 Martha Lucía Rodríguez
 Contador Público
 Tarjeta Profesional 118366-T
 (Véase Certificación adjunta)

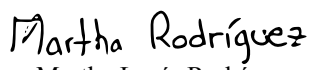

 Humberto Buitrago Osorio
 Revisor Fiscal
 Tarjeta Profesional 76847-T
 Designado por HB Consultores SAS
 (Véase mi informe adjunto)

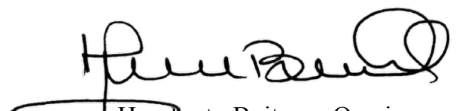
FUNDACIÓN PARA LA EDUCACIÓN SUPERIOR Y EL DESARROLLO FEDESARROLLO
 Estado de Flujos de Efectivo
 (En miles de pesos colombianos)

	2020	2019
	<i>(En miles de pesos)</i>	
Actividades operacionales		
Excedente (pérdida) de la operación	2.274.138	1.220.908
Conciliación entre el excedente neto del año con el efectivo neto provisto por (usado en) actividades operacionales:		
Depreciaciones	45.253	47.726
Amortizaciones	6.427	8.667
Disminución de activos no financieros de largo plazo	-7.080	61.941
Cambios en activos y pasivos operacionales:		
Deudores	989.756	-336.366
Activos por impuestos corrientes	8.233	5.412
Activos no financieros	-1.485.056	-1.249.103
Pasivos Financieros	-135	-947
Cuentas corrientes comerciales por pagar	-454.741	973.939
Pasivos por impuestos corrientes	2.655	6.977
Beneficios a empleados	-223.407	228.474
Otros pasivos corrientes	-144.111	219.169
Efectivo neto usado en actividades operacionales	1.011.932	1.186.797
Actividades de Inversión		
(Aumento) disminución de propiedad, planta y equipo	-4.417	-17.859
Valorización propiedades de inversión	1.170.893	1.170.893
Ejecución de Excedentes	-1.202.960	-911.722
Aumento fondos patrimoniales	-1.218.156	-1.209.427
Efectivo neto usado en actividades de Inversión	-1.254.639	-968.115
Actividades de financiación		
Aumento de cuentas por cobrar a largo plazo	0	0
Efectivo neto usado en actividades de financiación	0	0
Aumento (disminución) neto en el efectivo	-242.708	218.682
Efectivo al principio del año	1.332.017	1.113.335
Efectivo al final del año	1.089.309	1.332.017

Las notas hacen parte integral de los Estados Financieros


 Luis Fernando Mejía Alzate
 Director Ejecutivo
 (Véase Certificación adjunta)


 Martha Lucía Rodríguez
 Contador Público
 Tarjeta Profesional 118366-T
 (Véase Certificación adjunta)


 Humberto Buitrago Osorio
 Revisor Fiscal
 Tarjeta Profesional 76847-T
 Designado por HB Consultores SAS
 (Véase mi informe adjunto)

FUNDACIÓN PARA LA EDUCACIÓN SUPERIOR Y EL DESARROLLO FEDESARROLLO

Notas a los Estados Financieros

31 de diciembre de 2020 y 31 de diciembre de 2019

(Todos los valores están expresados en miles de pesos)

1. Información General

La Fundación para la educación superior y el Desarrollo “FEDESARROLLO” fue creada mediante certificación No. 001 del 04 de febrero de 1997, otorgada en la Alcaldía mayor de Bogotá, inscrita en Cámara de Comercio el 13 de febrero de 1997, bajo el número 2076 del libro 1 de las entidades sin ánimo de lucro, con el objeto de investigaciones y desarrollo experimental en el campo de las ciencias sociales y las humanidades, edición de libros y otras actividades profesionales, científicas y técnicas.

La Fundación es una entidad de naturaleza privada y, su domicilio es Calle 78 9-91 Bogotá, D.C.

Entidad en marcha: El término de duración de la Fundación es indefinido; los Estados Financieros que se acompañan han sido elaborados bajo la presunción de una entidad en marcha, lo cual contempla la realización de los activos y la satisfacción de los pasivos en el curso normal. En todo caso hacemos claridad que a causa de la emergencia sanitaria declarada por el COVID-19, las acciones para mitigar los riesgos de funcionamiento de la entidad que pudiera generar pérdidas o cambios significativos en la estructura operativa y/o administrativa de la Fundación, serán tenidos en cuenta para la evaluación del ente en marcha y su futuro previsible.

Estos estados financieros se presentan en pesos colombianos, que es la moneda funcional de la Fundación. Toda la información financiera que se presenta se ha redondeado a los miles más cercanos, excepto cuando se indica lo contrario.

2. Resumen de las principales Políticas y Prácticas Contables

Según Marco Conceptual, para que Fedesarrollo realice una presentación razonable y cumpla las NORMAS INTERNACIONALES DE INFORMACION FINANCIERA NIIF PYMES deberá tener presente que:

- ✓ Los estados financieros deberán presentar razonablemente la situación financiera y el rendimiento financiero, así como los flujos de efectivo de una entidad. Esta presentación razonable requiere la presentación fidedigna de los efectos de las transacciones, así como de otros sucesos y condiciones, de acuerdo con las definiciones y los criterios de reconocimiento de activos, pasivos, ingresos y gastos establecidos en el Marco Conceptual. Se presume que la aplicación de las NIIF PYMES, acompañada de información adicional cuando sea preciso, dará lugar a estados financieros que proporcionen una presentación razonable.
- ✓ Una Fundación cuyos estados financieros cumplan las NIIF PYMES efectuará, en las notas, una declaración, explícita y sin reservas, de dicho cumplimiento. Una Fundación no señalará que sus estados financieros cumplen con las NIIF PYMES a menos que satisfagan todos los requerimientos de éstas...” Por tanto, Fedesarrollo considera la política actual para el cumplimiento integral de las NIIF PYMES.

a. Base de preparación y presentación

Los estados financieros de FEDESARROLLO a 31 de diciembre de 2020 y 2019, han sido preparados de acuerdo con las normas de contabilidad y de información financiera aceptadas en Colombia (NCIF) para Pymes, establecidas en la Ley 1314 de 2009, reglamentadas por el decreto único reglamentario 2420 de 2015 modificado por el decreto 2496 de 2015. Estas normas de contabilidad y de información financiera, corresponden a las Normas Internacionales de Información Financiera (NIIF) traducidas de manera oficial y autorizadas por el Consejo de Normas Internacionales de Contabilidad (IASB, por sus siglas en inglés) al 31 de diciembre de 2013.

FUNDACIÓN PARA LA EDUCACIÓN SUPERIOR Y EL DESARROLLO FEDESARROLLO

Notas a los Estados Financieros

31 de diciembre de 2020 y 31 de diciembre de 2019

(Todos los valores están expresados en miles de pesos)

Fedesarrollo presentará su Estado de Situación Financiera ESF clasificado como activos y pasivos corrientes y no corrientes. Cuando Fedesarrollo presente en el estado de situación financiera los activos y los pasivos clasificados en corrientes o no corrientes, no clasificará los activos (o los pasivos) por impuestos diferidos como activos (o pasivos) corrientes.

Fedesarrollo presentara su Estado de Resultados Integral ERI por el método de la función de los gastos. Su Estado de Flujos de Efectivo EFE por el método indirecto y, los efectos de los cambios en políticas contables y las correcciones de errores reconocidos en el periodo, y los importes de las inversiones hechas, y los dividendos y otras distribuciones recibidas, durante el periodo por los inversores en patrimonio.

La Fundación prepara sus estados financieros sobre la base del modelo del costo histórico, a excepción de las propiedades de inversión que han sido medidas por su valor razonable.

b. Importancia relativa y materialidad

La presentación de los hechos económicos se hace de acuerdo con su importancia relativa y materialidad.

Para efectos de revelación, una transacción, hecho u operación es material cuando, debido a su cuantía o naturaleza, su conocimiento o desconocimiento, considerando las circunstancias que lo rodean, incide en las decisiones que puedan tomar o en las evaluaciones que puedan realizar los usuarios de la información contable.

En la preparación y presentación de los estados financieros, la materialidad de la cuantía se determinó con relación, entre otros al activo total, al activo corriente y no corriente, al pasivo total, al pasivo corriente y no corriente, al patrimonio o a los resultados del ejercicio, según corresponda. En términos generales, se considera como material toda partida que supere el 5% con respecto a un determinado total de los anteriormente citados.

c. Moneda Funcional

Transacciones y saldos en moneda extranjera

Como se indica en la Nota 1, la moneda funcional de la Fundación es el peso colombiano. Las transacciones en moneda extranjera se reconocen inicialmente en la moneda funcional al tipo de cambio vigente en la fecha de la transacción.

Los activos y pasivos monetarios denominados en moneda extranjera se convierten al tipo de cambio vigente a la fecha de reporte. Todas las diferencias se reconocen en resultados del periodo. Las partidas no monetarias que son medidas a costo histórico en moneda extranjera se convierten usando el tipo de cambio vigente a la fecha de la transacción inicial.

d. Juicios, Estimaciones y Supuestos Significativos

La preparación de los estados financieros de conformidad con las NCIF requiere que la administración realice juicios, estimaciones y supuestos que afectan la aplicación de las políticas contables y los montos de activos, pasivos, ingresos y gastos, y las revelaciones que acompañan a los Estados Financieros. Los resultados reales pueden diferir de estas estimaciones. Las estimaciones y supuestos relevantes son revisados de manera continua. Las revisiones de las estimaciones contables son reconocidas en el periodo en el que se revisan las estimaciones y en cualquier periodo futuro afectado.

FUNDACIÓN PARA LA EDUCACIÓN SUPERIOR Y EL DESARROLLO FEDESARROLLO

Notas a los Estados Financieros

31 de diciembre de 2020 y 31 de diciembre de 2019

(Todos los valores están expresados en miles de pesos)

e. Efectivo y equivalentes

Efectivo: Comprende tanto la caja general y menor, así como los depósitos bancarios a la vista, esto es cuentas corrientes y de ahorro en moneda nacional y extranjera. El efectivo y equivalente de efectivo siempre debe ser reconocido en la medición inicial y posterior al costo, ya que son activos de alta liquidez y libre disponibilidad.

Para propósitos de presentación del Estado de Situación Financiera y el Estado de Flujos de Efectivo, el efectivo y equivalentes de efectivo consisten en efectivo y depósitos a corto plazo como se definió anteriormente, neto de sobregiros bancarios, si los hubiera.

En caso de que Fedesarrollo tenga restricción en el uso del efectivo y equivalentes al efectivo y éste se resuelva en menos de (12) doce meses, sólo se revelará en notas a los estados financieros, en caso contrario si supera los doce meses se debe reclasificar como un activo no corriente.

Equivalente al Efectivo: Los equivalentes al efectivo se tienen, más que para propósitos de inversión o similares, para cumplir los compromisos de pago a corto plazo. Para que una inversión financiera pueda ser calificada como equivalente al efectivo, debe poder ser:

- a. Fácilmente convertible en una cantidad determinada de efectivo
- b. Estar sujeta a un riesgo insignificante de cambios en su valor, esto es que la variación en la tasa de interés indexada en el título no supere los 20 puntos básicos.
- c. Cuando tenga vencimiento próximo a 90 días o menos desde la fecha de adquisición.

f. Inversiones

Las inversiones de la Fundación están representadas en aportes a otra Fundación y su base de medición es el costo histórico.

Las inversiones que la Fundación realiza se registran al costo de adquisición y los rendimientos financieros se causan mensualmente. La diferencia entre el valor de libros de las inversiones y su valor intrínseco se registra como valorización o desvalorización (con cargo a resultados), según el caso. Los fondos son manejados a través de portafolios de inversión, los cuales se encuentran abiertos en Valores Bancolombia y Davivienda Corredores.

g. Deudores comerciales y otras cuentas por cobrar

Corresponden a cuentas por cobrar de clientes nacionales y del exterior y anticipos a contratistas; la política de recaudo de la Fundación es 30 días fecha de emisión de la factura, tanto para clientes nacionales como para extranjeros. Para clientes de proyectos especiales, se factura conforme con el avance del proyecto.

FEDESARROLLO evaluará al final de cada periodo sobre el que se informa, si existe evidencia objetiva de que un activo financiero o un grupo de ellos medidos al costo amortizado presenten deterioro.

FEDESARROLLO analizará una vez al año, los siguientes eventos que corresponden a la evidencia objetiva de que una cuenta por cobrar o un grupo de ellas están posiblemente deterioradas.

Las condiciones de crédito de la venta son:

1. Ventas Nacionales son a 180 Días
2. Ventas al Exterior son a 180 Días

FUNDACIÓN PARA LA EDUCACIÓN SUPERIOR Y EL DESARROLLO FEDESARROLLO

Notas a los Estados Financieros

31 de diciembre de 2020 y 31 de diciembre de 2019

(Todos los valores están expresados en miles de pesos)

ANÁLISIS INDIVIDUAL: Esta evaluación será efectuada a aquellas cuentas por cobrar que sean individualmente significativas. Fedesarrollo considerará una cuenta por cobrar de forma individual significativa cuando ésta sea superior a veinte (20) Salarios Mínimos Legales Mensuales Vigentes (SMLMV), y que a su vez presente el siguiente vencimiento:

- Cuentas por cobrar clientes: supere los 180 días.
- Cuentas por cobrar deudores varios: vencimiento superior los 180 días.
- Cuentas por cobrar a empleados vencimiento superior los 180 días.

h. Propiedades, planta y equipo, neto

Las propiedades, planta y equipo - neto, deben medirse inicialmente a su costo de adquisición.

Las adiciones y mejoras que aumenten significativamente la vida útil son capitalizadas, mientras que los desembolsos por reparaciones y mantenimiento constituyen gastos a medida que se efectúan.

Fedesarrollo depreciará de forma separada excluyendo el valor residual de cada activo, cada parte de un elemento de propiedades, planta y equipo que tenga un costo significativo con relación al costo total del elemento y, el cargo por depreciación de cada periodo se reconocerá en el resultado del periodo, salvo que se haya incluido en el importe en libros de otro activo. Fedesarrollo estima las vidas útiles para sus elementos de Propiedad Planta y Equipo de la siguiente manera:

Vidas Útiles

Denominación	Método de depreciación	Vida Útil
Terrenos		
Edificios y construcciones	Línea recta	80 años
Equipo de oficina	Línea recta	10 años
Equipo de cómputo y comunicación	Línea recta	3 años

Fedesarrollo revisará el valor residual y la vida útil de sus elementos de propiedad planta y equipo de forma anual.

El valor residual de un activo es el importe estimado que la entidad podría obtener actualmente por la disposición del elemento, después de deducir los costos estimados por tal disposición, si el activo ya hubiera alcanzado la antigüedad y las demás condiciones esperadas al término de su vida útil. Fedesarrollo estima que el valor residual para las Construcciones y Edificaciones es del 5%.

i. Propiedades de inversión

Las propiedades de inversión son propiedades (Terrenos o Edificios, partes de un edificio o ambos) que se mantienen por el dueño o el arrendatario bajo un arrendamiento financiero para obtener rentas, plusvalías o ambas y no para su uso en la producción o suministro de bienes o servicios o para fines administrativos o para su venta en el curso ordinario de las operaciones. La entidad medirá las propiedades de inversión cuyo valor razonable se pueda medir de manera fiable sin costo o esfuerzo desproporcionado en cada fecha sobre la que se informa, reconociendo los cambios del valor razonable en los resultados de la entidad.

FUNDACIÓN PARA LA EDUCACIÓN SUPERIOR Y EL DESARROLLO FEDESARROLLO

Notas a los Estados Financieros

31 de diciembre de 2020 y 31 de diciembre de 2019

(Todos los valores están expresados en miles de pesos)

i. Propiedades de inversión (continuación)

Aquellas propiedades de inversión cuyo valor razonable no pueda determinarse de forma fiable se contabilizarán de acuerdo con la política de propiedad, planta y equipo, utilizando el modelo del costo menos depreciación menos deterioro de valor.

De la misma manera, si una propiedad de inversión estaba siendo medida como una propiedad, planta y equipo, pero vuelve a estar disponible una medición fiable del valor razonable, puede clasificarse nuevamente como una propiedad de inversión y, en este caso el valor en libros de dicha fecha se convierte en su costo. Este cambio implica un cambio en una estimación contable y no un cambio en política.

j. Activos Intangibles

Software y licencias

Las licencias adquiridas de software se capitalizan sobre la base de los costos incurridos para adquirir, implementar y poner el software en uso. Los costos asociados con el mantenimiento de programas de computador se reconocen como gastos cuando se incurren. En caso de desarrollo o mejora de sistemas que generen beneficios económicos futuros probables, la Fundación capitaliza los costos de desarrollo de software, incluyendo los gastos directamente atribuibles a los materiales, mano de obra y otros costos directos.

Costo de software adquirido se amortiza de forma lineal a lo largo de su vida útil, con un máximo de tres años.

k. Activos por Impuestos Corrientes

El impuesto sobre la renta se determina sobre los egresos no procedentes a la tarifa del 20%, de acuerdo con las normas vigentes en el Estatuto Tributario aplicables a las Entidades sin Ánimo de Lucro, Régimen Tributario Especial.

l. Beneficios a Empleados

Las leyes laborales prevén el pago de compensación diferida a ciertos empleados en la fecha de su retiro de la Fundación. El importe que recibe cada empleado depende de la fecha de ingreso, modalidad de contratación y sueldo. Además, se reconocen intereses al 12% anual sobre los montos acumulados a favor de cada empleado. En el caso de retiro injustificado, el empleado puede tener derecho a recibir pagos adicionales que varían de acuerdo con el tiempo de servicio y sueldos. El pasivo por dichas obligaciones se contabiliza bajo la presunción de retiro voluntario.

La Fundación aporta a fondos privados o estatales los recursos requeridos por las normas legales y el sistema de seguridad social integral, para cubrir tanto las prestaciones sociales como las futuras obligaciones pensionales.

m. Otros pasivos no financieros

De acuerdo con las políticas establecidas en la Fundación para el manejo de los proyectos de investigación, éstos se manejan con anticipos estipulados en los contratos para la ejecución de los mismos y, se trasladan al ingreso de acuerdo con el cumplimiento de las etapas indicadas en la propuesta inicial.

FUNDACIÓN PARA LA EDUCACIÓN SUPERIOR Y EL DESARROLLO FEDESARROLLO

Notas a los Estados Financieros

31 de diciembre de 2020 y 31 de diciembre de 2019

(Todos los valores están expresados en miles de pesos)

Reconocimiento de Ingresos, Costos y Gastos

Los ingresos se reconocen en la medida en que sea probable que la Fundación reciba los beneficios económicos correspondientes a la transacción y éstos puedan ser cuantificados con fiabilidad, independiente de cuando el pago sea recibido. Los ingresos se valoran al valor razonable de las contraprestaciones recibidas o por recibir, teniendo en cuenta las condiciones definidas en el contrato y excluyendo los impuestos indirectos y los aranceles.

Todos los ingresos, costos y gastos se llevan a resultados por el principio de devengo. Los ingresos provenientes de servicios de investigación se reconocen en la medida en que se avanza en cada proyecto.

3. Transacciones y Saldos en Moneda Extranjera

	2020		2019	
	US\$	En Miles \$	US\$	En Miles \$
Cta Ahorros Banco Panamá	\$ 15.861,58	\$ 54.445	\$ 15.950,44	\$ 52.272
Clientes del Exterior	53.575,00	183.896	81.840,00	268.201
Posición Activa, Neta	\$ 69.436,58	\$ 238.341	\$ 97.790,44	\$ 320.473

4. Uniones Temporales

El 17 de octubre de 2017 se dio inicio formal a la Unión Temporal FEDESARROLLO-INFOMETRIKA para la participación del contrato del Departamento Nacional de Planeación CM 011 17, iniciando operaciones en noviembre de 2017. El contrato tiene un plazo de ejecución de 3 años, sin embargo, el trabajo se terminó a finales de 2018.

A 31 de diciembre de 2020 se encuentra pendiente por cancelar el RUT ante la DIAN, diligencia que se hará durante el año 2021.

5. Efectivo y Equivalentes de Efectivo

Para propósitos de presentación del estado de flujos de efectivos, el efectivo y los equivalentes a efectivos incluyen los siguientes conceptos:

	2020	2019
Caja	700	700
Bancos	1.032.483	697.806
Cuentas de Ahorro (1)	45.641	464.870
Derechos Fiduciarios	325	311
CDT Fondo Rodrigo Botero (2)	10.160	168.330
	1.089.309	1.332.017

El efectivo y equivalente de efectivo está libre de gravámenes y embargos al cierre del año.

- (1) En septiembre de 2019 se abrió una cuenta de ahorros para el manejo un proyecto a cargo del IDRC por valor de US\$98,499.36. Durante al año 2020 se utilizó parte de estos recursos en la ejecución del proyecto.
- (2) El CDT Fondo Rodrigo Botero presentaba a 2019 un saldo por valor de \$168.330. Sin embargo, durante 2020 se trasladaron \$160.000 a la cuenta corriente de Fedesarrollo.

FUNDACIÓN PARA LA EDUCACIÓN SUPERIOR Y EL DESARROLLO FEDESARROLLO
 Notas a los Estados Financieros
 31 de diciembre de 2020 y 31 de diciembre de 2019
(Todos los valores están expresados en miles de pesos)

6. Inversiones

	2020	2019
Acciones (a)	108.859	108.859

a) La cuenta de acciones, se encuentra libre de gravámenes y embargos. El porcentaje de participación de la Fundación en Promotora la enseñanza es 1,68% con 331.382 acciones.

7. Deudores comerciales y otras cuentas por cobrar

El saldo de deudores comerciales y otras cuentas por cobrar se detallan a continuación:

	2020	2019
Deudores comerciales (1)	576.292	1.585.500
Otras cuentas por cobrar (2)	63.123	43.671
	639.415	1.629.171

- (1) Los deudores comerciales no devengan intereses y su plazo promedio de cobro generalmente es de 30 días.
- (2) Las cuentas por cobrar y deudores varios tiene su valor representado en Martha Ruiz por un préstamo de \$19.600 (Según pagaré No. 27 firmado el 30 de junio de 2020, el cual se pactó a dos años. Sin embargo, a la señora Martha se le hace un descuento mensual de sus honorarios por \$200 como abono a la deuda, Fondo de Adaptación por una garantía que descuenta del pago de las facturas hasta que se termine el proyecto, Carlos Barbosa quien tiene pendiente pasar una cuenta de cobro y, Fundación Juan Luis Londoño por préstamo que le hace Fedesarrollo para gastos varios, este dinero será reembolsado durante el año 2021.

La antigüedad de las cuentas por cobrar al final del período de reporte, que no estaban deterioradas, es la siguiente:

	31 de diciembre de 2020	31 de diciembre de 2019
Vencidas 1 – 90 días	576.292	1.585.500
Vencidas 91 – 180 días		-
Vencidas 181 – 360 días		-
Cuentas por cobrar netas	576.292	1.585.500

Los valores que figuran como saldos de clientes se encuentran en los periodos considerados como cartera corriente, no existe indicio de deterioro.

8. Activos por impuestos corrientes

Los activos por impuestos corrientes al 31 de diciembre de 2020 y 2019 son como siguen:

	2020	2019
Anticipo de renta	21.880	21.773
Impuesto sobre la renta a favor (1)	93.986	102.326

FUNDACIÓN PARA LA EDUCACIÓN SUPERIOR Y EL DESARROLLO FEDESARROLLO
 Notas a los Estados Financieros
 31 de diciembre de 2020 y 31 de diciembre de 2019
 (Todos los valores están expresados en miles de pesos)

- (1) Los saldos a favor de renta son compensados en las declaraciones tributarias presentadas a la Dirección de Impuestos y Aduanas Nacionales DIAN. A la fecha no se ha adelantado alguna gestión para solicitar este saldo a favor.

9. Activos no financieros

Los activos no financieros al 31 de diciembre de 2020 y 2019, son como siguen:

	2020	2019
Corriente		
Gastos pagados por anticipado (1)	43.752	36.672
No corriente		
Licencias y software (2)	15.759	11.445

- (1) Los gastos pagados por anticipado de honorarios por \$25.560, corresponden a valores que se cancelaron a asistentes e investigadores, por el trabajo para Swisscontact, con el fin de cumplir con el principio de asociación ingreso-gasto. Las pólizas de seguros y suscripciones en 2020 se encuentran por \$18.192.

- (2) Las licencias se amortizan a un año.

10. Propiedades, plata y equipo, neto

La propiedad, planta y equipo al 31 de diciembre de 2020 y 2019 es como sigue:

	Terrenos	Construcciones y edificaciones	Equipo de Cómputo	Equipo de Oficina	Total PyE
Costo					
31 de diciembre de 2019	8.617.653	2.780.347	960.711	305.062	12.663.773
Adiciones	-	-	1.400	3.017	4.417
31 de diciembre de 2020	8.617.653	2.780.347	962.111	308.079	12.668.190
Depreciación acumulada:					
31 de diciembre de 2019	-	(165.084)	(948.910)	(291.365)	(1.405.359)
Adiciones	-	(33.017)	(7.557)	(4.679)	(45.253)
31 de diciembre de 2020	-	(198.101)	(956.467)	(296.044)	(1.450.612)
	Terrenos	Construcciones y edificaciones	Equipo de Cómputo	Equipo de Oficina	Total PyE
Balance neto:					
31 de diciembre de 2020	8.617.653	2.582.246	5.644	12.035	11.217.578

El cargo a resultados por concepto de depreciación es el siguiente:

	Año terminado el 31 de diciembre de 2020	Año terminado el 31 de diciembre de 2019
Gastos de administración (Nota 21)	45.253	47.726

Las propiedades, planta y equipo tienen constituidas pólizas de seguros con LIBERTY SEGUROS que los amparan contra todo riesgo. Estos activos son los equipos de computación y comunicaciones y dos casas a nombre de Fedesarrollo. Los inmuebles y demás activos fijos están libres de gravámenes, hipotecas y pignoraciones.

11. Propiedades de inversión

	2020	2019
Propiedades de inversión (1)	2.757.000	2.757.000

FUNDACIÓN PARA LA EDUCACIÓN SUPERIOR Y EL DESARROLLO FEDESARROLLO

Notas a los Estados Financieros

31 de diciembre de 2020 y 31 de diciembre de 2019

(Todos los valores están expresados en miles de pesos)

- (1) En propiedades de inversión, se encuentra el inmueble ubicado en la Calle 78 10-31Int 2, el cual no puede utilizarse por parte de Fedesarrollo, debido a que fue una compra que hizo la Fundación, pero con la condición de no hacer uso de ella hasta que la señora que ahí habita fallezca.

12. Fondos Patrimoniales-Fiducia de Administración

Los fondos patrimoniales son activos no corrientes, ya que su utilización está determinada por la aprobación del Consejo Directivo de Fedesarrollo. Dentro de este rubro se encuentra la donación que se recibió de Argos por valor de \$4.00.000, de la cual sólo se pueden utilizar los rendimientos que genere, de acuerdo con la escritura firmada entre Argos y Fedesarrollo. El detalle de los fondos patrimoniales es el siguiente:

	2020	2019
Fondos Patrimoniales-Fiducia de Administración	16.737.819	15.216.241
Fiducia Bancolombia	8.634.450	7.833.639
Fiducia Davivienda	8.103.369	7.382.602

13. Pasivos financieros

	2020	2019
Tarjeta de crédito Bancolombia (1)	159	294

- (1) Las compras con tarjeta de crédito se deben cancelar a un plazo máximo de un mes, por tal motivo la entidad financiera no nos genera cuota de interés.

14. Cuentas comerciales y otras cuentas por pagar

	2020	2019
Costos y gastos por pagar (1)	825.639	1.280.380
	825.639	1.280.380

- (1) Las cuentas por pagar comerciales y demás cuentas por pagar no devengan intereses y su plazo promedio de pago generalmente oscila entre los 30 y 120 días. Los costos y gastos por pagar corresponden a honorarios por valor de \$617.628, servicios públicos \$636, otros \$24.793 (Bancolombia, Gadier Sistemas, Integral de Mudanzas, Seguridad Selecta). Adicionalmente, el ICA retenido por pagar quedó por \$5.354, la retención en la fuente por \$51.532 y, el IVA por pagar por \$71.696.

15. Pasivos por impuestos corrientes

	2020	2019
Corriente		
Impuesto de industria y comercio	16.239	13.584

16. Beneficios a empleados

	2020	2019
Cesantías	18.762	16.994
Intereses de cesantías	2.251	2.112
Vacaciones	27.447	22.295
Bonificación de éxito (1)	0	230.466
Obligaciones laborales	48.460	271.867

- (1) Contractualmente la Fundación reconoce de mera liberalidad una bonificación a los directivos por cumplimiento de logros en el desarrollo y consecución de proyectos. Para el año 2020 no hubo bonificación.

FUNDACIÓN PARA LA EDUCACIÓN SUPERIOR Y EL DESARROLLO FEDESARROLLO
 Notas a los Estados Financieros
 31 de diciembre de 2020 y 31 de diciembre de 2019
(Todos los valores están expresados en miles de pesos)

17. Otros pasivos no financieros

El siguiente es un detalle de otros pasivos no financieros al 31 de diciembre:

	2020	2019
Ingresos diferidos (1)	603.459	707.269
Otros pasivos (2)	56.009	96.310
	<u>659.468</u>	<u>803.579</u>

(1) El siguiente es el detalle de las rentas diferidas (ingresos recibidos por anticipado a 31 de diciembre):

	2020	2019
Upme	-	80.073
Bavaria	10.996	-
Asinfar	7.342	-
IDRC	287.926	244.745
Asobancaria	10.130	-
Acnur	9.182	-
ACP	7.340	-
OIM-ICBF	30.973	49.371
Swisscontact	7.205	-
Gobernación del Huila	-	3.434
Rappi	-	4.096
Agencia Nacional de Minería	100.716	14.032
Conferencias	10.810	10.000
Drummond	-	46.725
BID	-	32.827
Donación de Colombianos a través del National P.	15.000	121.966
Climate Strategies	22.666	-
Gobernación del Chocó	26.175	-
CPI	21.755	-
Fundación Sura	-	100.000
Fundación Corona	35.243	-
	<u>603.459</u>	<u>707.269</u>

(2) En otros pasivos se encuentran los saldos de los proyectos USDA, Proantioquia y Colombia Productiva, los cuales se manejan en esta cuenta por ser un convenio de cooperación.

18. Patrimonio

El patrimonio está compuesto por el Fondo de Capitalización y Fondo Germán Botero, dinero que se encuentra respaldado por la Fiducia manejada por el Grupo Bancolombia. Adicionalmente, el Fondo Rodrigo Botero que cuenta con el respaldo de Corredores Davivienda.

En el año 2020, el excedente generado el año inmediatamente anterior por valor de \$1.220.908, se asignó para Fondo Especial y para el Fondo de Capitalización.

Los fondos se encuentran detallados de la siguiente forma:

FUNDACIÓN PARA LA EDUCACIÓN SUPERIOR Y EL DESARROLLO FEDESARROLLO

Notas a los Estados Financieros

31 de diciembre de 2020 y 31 de diciembre de 2019

(Todos los valores están expresados en miles de pesos)

	2020	2019
Fondo de Capitalización	5.125.994	5.048.387
Fondo Germán Botero	3.901.841	3.901.841
Fondo Rodrigo Botero Montoya	4.165.045	4.165.045
	<u>13.192.880</u>	<u>13.115.273</u>

Los excedentes asignados y ejecutados se detallan así:

	2020	2019
Excedentes por ejecutar	6.099.236	4.955.934
Ejecución de excedentes	-5.926.655	-4.723.693
Excedentes ejercicios anteriores	2.648.855	2.648.855
Efectos aplicación NIIF	12.866.937	12.886.937
	<u>15.708.373</u>	<u>15.768.033</u>

A continuación, se refleja un detalle de los excedentes autorizados y ejecutados:

FONDO	SALDO POR EJECUTAR AÑO ANTERIOR	VALOR APROBADO	VALOR EJECUTADO EN EL AÑO	SALDO POR EJECUTAR
Investigadores PHD	\$45.470	-	\$18.750	\$26.720
Excedentes 2019	-	\$583.304	\$569.117	\$14.186
Fortalecimiento	-	\$25.000	\$25.000	-
Análisis Macro	-	\$154.660	\$154.660	-
Green House	\$1.094	-	\$1.094	-
Reunión Think Tanks	\$15.166	-	\$15.166	-
Fondo Rodrigo Botero	\$166.205	\$380.337	\$414.868	\$131.674
Informalidad Emp	\$3.037	-	\$3.037	-
Libro de Economía	\$1.267	-	\$1.267	-
TOTALES	\$232.239	\$1.143.301	\$1.202.960	\$172.580

19. Ingresos operacionales

Los ingresos operacionales por los años terminados a 31 de diciembre de 2020 y 2019 son como siguen:

	2020	2019
Investigaciones (1)	4.724.010	6.165.237
Encuestas (2)	582.035	573.098
Conferencias y Seminarios (3)	328.521	483.056
Publicaciones (4)	201.509	288.368
Total ingresos operacionales netos	<u>5.836.075</u>	<u>7.509.759</u>

(1) Los clientes más representativos de los ingresos por investigaciones por los años terminados al 31 de diciembre son como siguen:

Ingresos por Investigación	2020	2019
Unión Europea	-	-
National Philanthropic	373.248	720.189
Ecopetrol	-	24.997
International Development	589.898	87.886
Aecom	-	115.591

FUNDACIÓN PARA LA EDUCACIÓN SUPERIOR Y EL DESARROLLO FEDESARROLLO

Notas a los Estados Financieros

31 de diciembre de 2020 y 31 de diciembre de 2019

(Todos los valores están expresados en miles de pesos)

Ingresos por Investigación	2020	2019
OIM	591.951	590.562
Drummond	133.500	-
Odinsa	-	403.000
Fondo Adaptación	-	176.772
Alpina	-	174.000
Fideicomiso Sociedad Fiduciaria del Occidente	-	702.521
Fenalco	-	188.000
Asociación Colombiana del Petróleo	101.660	-
Agencia Nacional de Minería	215.836	235.968
Asobancaria	78.870	-
Lacea	84.103	51.881
BMC	93.378	-
The World Bank	90.677	208.024
Otros	730.781	1.297.718
Banco Interamericano de Desarrollo	240.694	166.848
Deutsche Gesellschaft	-	240.107
Bavaria	81.154	-
Cámara de Comercio de Bogotá	-	86.554
CAF	183.532	-
Unidad de Planeación	80.073	-
Swisscontact	822.511	-
Asociación de Industrias Farmacéuticas	88.058	-
Soldicom	-	65.925
Carbones del Cerrejón	-	200.748
Flacso	144.086	356.770
British Council	-	71.176
	<u>4.724.010</u>	<u>6.165.237</u>

- (2) Los clientes más representativos de los ingresos por encuestas por los años terminados al 31 de diciembre son como siguen:

Ingresos por encuestas	2020	2019
Banco de la Republica	409.064	361.398
Bolsa de Valores	71.130	68.467
BBVA	15.835	-
Distrito Capital	-	29.937
Ministerio de Hacienda	27.750	26.179
Empresas Públicas de Medellín	-	19.500
Banco Davivienda	14.132	13.332
Cámara de Comercio de Cali	-	9.215
Banco Caja Social	-	8.255
Bancoldex	8.826	8.326
Cámara de Comercio de Bogotá	18.022	7.787
Titularizadora Colombiana	5.685	5.363
Corficolombiana	-	4.251
Bain Company	9.044	8.685
Asobancaria	2.546	2.403
	<u>582.034</u>	<u>573.098</u>

FUNDACIÓN PARA LA EDUCACIÓN SUPERIOR Y EL DESARROLLO FEDESARROLLO

Notas a los Estados Financieros

31 de diciembre de 2020 y 31 de diciembre de 2019

(Todos los valores están expresados en miles de pesos)

- (3) Los clientes más representativos de los ingresos por conferencias y seminarios por los años terminados al 31 de diciembre son como siguen:

Ingresos por conferencias y seminarios	2020	2019
Otros	148.319	195.078
Anif	55.577	74.913
Porvenir	5.000	20.565
Casa Editorial El Tiempo	-	25.000
Grupo de Inversiones	20.000	-
Confecámaras	-	19.000
Asobancaria	-	4.500
Cámara Colombiana de la Construcción	-	30.000
Astellas	-	19.000
Asociación Colombiana del gas	-	34.000
Coosalud	-	18.500
Asociación Nacional de Empresarios	28.125	22.500
Mccann Erickson	-	12.000
Seguros Comerciales	-	8.000
Cámara de Comercio	18.000	-
CCI	35.500	-
Emgesa	18.000	-
	328.521	483.056

- (4) Los clientes más representativos de los ingresos por publicaciones por los años terminados al 31 de diciembre son como siguen:

	2020	2019
Prospectiva económica	105.500	108.500
Informes	34.385	85.520
Coyuntura económica	5.405	23.474
Tendencia económica	44.134	44.134
Venta de libros	12.085	26.740
	201.509	288.368

20. Costo operacionales

Los costos operacionales por los años terminados al 31 de diciembre son como siguen:

	2020	2019
Investigaciones (1)	3.550.082	4.371.719
Encuestas (2)	459.221	571.161
Conferencias y Seminarios (3)	222.788	401.489
Publicaciones (4)	100.402	294.558
Biblioteca	119.387	112.735
Total Costos Operacionales	4.451.880	5.751.662

FUNDACIÓN PARA LA EDUCACIÓN SUPERIOR Y EL DESARROLLO FEDESARROLLO
 Notas a los Estados Financieros
 31 de diciembre de 2020 y 31 de diciembre de 2019
(Todos los valores están expresados en miles de pesos)

(1) Los costos por investigación por los años terminados al 31 de diciembre de son como siguen:

Costos por investigaciones	2020	2019
Honorarios	3.092.844	3.828.193
Sueldos	365.361	387.858
Tiquetes aéreos	6.320	45.369
Viáticos	-	362
Otros servicios	65.651	50.051
Hoteles y restaurantes	2.007	23.531
Restaurantes	2.764	8.770
Taxis y buses	1.868	8.916
Software para computadores	4.944	-
Tasa por utilización de puertos	494	1.176
Aportes ARP	138	154
Licencias	-	4.731
Pólizas cumplimiento	1.756	7.793
Impuesto de timbre	-	2.553
Papelería	668	262
Alojamiento	447	-
Incentivos	4.820	-
Comisiones	-	2.000
	3.550.082	4.371.719

(2) Los costos por encuestas por los años terminados al 31 de diciembre son como siguen:

	2020	2019
Asesoría Externa	392.257	454.199
Pólizas encuestas	116	-
Honorarios	13.195	55.121
Sueldos	53.654	61.841
	459.222	571.161

(3) Los costos por conferencias por los años terminados al 31 de diciembre son como siguen:

	2020	2019
Sueldos	109.261	113.549
Honorarios	113.426	287.520
Otros servicios	90	90
Taxis	11	330
	222.788	401.489

(4) Los costos por publicaciones por los años terminados al 31 de diciembre son como siguen:

	2020	2019
Honorarios	33.518	141.244
Sueldos	51.021	94.085
Libros	6.007	22.674
Correo	2.535	8.324
Otros servicios	5.821	9.417
Fotocopias	1.500	18.714
Taxis	-	100
	100.402	294.558

FUNDACIÓN PARA LA EDUCACIÓN SUPERIOR Y EL DESARROLLO FEDESARROLLO
 Notas a los Estados Financieros
 31 de diciembre de 2020 y 31 de diciembre de 2019
(Todos los valores están expresados en miles de pesos)

21. Gastos Operacionales de Administración

El siguiente es un detalle de los gastos operacionales de administración a 31 de diciembre:

	2020	2019
De personal	603.299	844.572
Diversos (1)	285.423	297.114
Impuestos	84.763	179.539
Servicios	163.698	187.933
Honorarios	156.521	134.942
Amortizaciones	6.427	8.667
Seguros	18.103	12.873
Adecuaciones e instalaciones	212	10.648
Depreciaciones	45.253	47.726
Mantenimiento y reparaciones	3.842	7.089
Legales	5.421	3.274
Arrendamientos	3.411	4.971
De viaje	205	2.790
	<u>1.376.578</u>	<u>1.742.138</u>

- (1) El saldo de diversos se encuentra conformado por Gastos de Representación por \$241.768, Elementos de Aseo y Cafetería \$3.774, Papelería \$2.838, Taxis \$1.559, Fortalecimiento Institucional \$7.200, Cerraduras \$587, Restaurante \$4.597, Estampillas \$137, Elementos eléctricos \$280, Repositorio \$2.318, Otros \$20.365.

22. Ingreso (egresos) no operacionales, neto

Los ingresos (egresos) no operacionales, neto, para los años terminados al 31 de diciembre son como siguen:

	2020	2019
Financieros (1)	1.507.834	1.274.130
Otros ingresos (egresos) netos	-7.972	-60.265
Donaciones	775.000	-
	<u>2.274.862</u>	<u>1.213.865</u>

- (1) Los financieros se detallan de la siguiente forma:

	2020	2019
Ingresos fondos Bancolombia	830.272	773.516
Ingresos fondos Davivienda	751.280	550.245
(-) Egresos Fondo Bancolombia	-43.205	-49.631
(-) Egresos Fondo Davivienda	-30.513	0
Total Financieros	<u>1.507.834</u>	<u>1.274.130</u>

FUNDACIÓN PARA LA EDUCACIÓN SUPERIOR Y EL DESARROLLO FEDESARROLLO

Notas a los Estados Financieros

31 de diciembre de 2020 y 31 de diciembre de 2019

(Todos los valores están expresados en miles de pesos)

23. Impuesto de renta

Las bases que se tomaron para el cálculo de la renta por los años terminados al 31 de diciembre son como siguen:

	2020	2019
Tasas	494	1.176
Costos y gastos ejercicios anteriores	3.021	-
Impuestos asumidos	4.865	5.822
Intereses de mora	-	4.338
Depreciación construcciones	33.017	33.017
Multas, sanciones y litigios	302	221
Base de gastos no deducibles	41.699	44.574
Provisión renta 20%	8.340	8.915

24. Eventos subsecuentes

No se presentaron hechos relevantes después del cierre de los estados financieros que puedan afectar de manera significativa la situación financiera de la Fundación, reflejada en los estados financieros con corte al 31 de diciembre de 2020.

25. Aprobación de los Estados Financieros

La emisión de los estados financieros de la Fundación para la Educación Superior y el Desarrollo – FEDESARROLLO, correspondiente al ejercicio finalizado el 31 de diciembre de 2020, fue autorizada por el Consejo Directivo, según consta en acta No. 164 del 17 de marzo de 2021.