

Fuerte repunte de analistas que esperan incrementos en la Bolsa de Colombia

Por **valora** - 2018-08-27



En agosto, el 86,8% de los analistas encuestados por Fedesarrollo espera una valorización del índice Colcap de la Bolsa de Valores de Colombia (BVC) en los próximos tres meses.

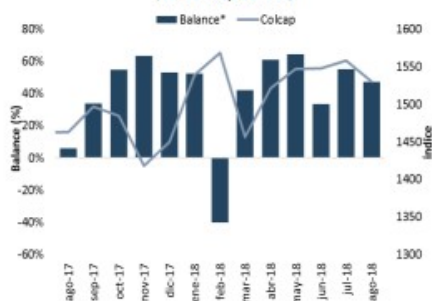
Dicha proporción aumentó en 10,5 pps frente a los resultados del mes pasado. Por otra parte, la proporción de analistas que espera que el índice bursátil se desvalorice en los próximos tres meses se redujo de 21,0% a 13,2%.

Cuadro 1. Expectativas sobre el nivel del índice COLCAP a 3 meses*
(% de respuestas)

Nivel de precio del índice COLCAP	Julio de 2018	Agosto de 2018
Aumentará un 10% o más	0.0%	0.0%
Aumentará entre 5% y 9,99%	10.5%	13.2%
Aumentará entre 0,01% y 4,99%	65.8%	73.6%
Permanecerá igual	2.6%	0.0%
Caerá entre 0,01% y 4,99%	18.4%	11.3%
Caerá entre 5% y 9,99%	2.6%	1.9%
Caerá un 10% o más	0.0%	0.0%

Fuente: Encuesta de Opinión Financiera, Fedesarrollo

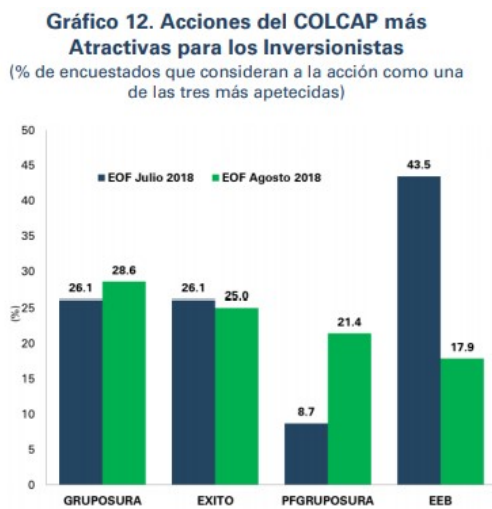
Gráfico 11. Balance Sobre el Nivel del Índice COLCAP a 3 meses*
(% de respuestas)



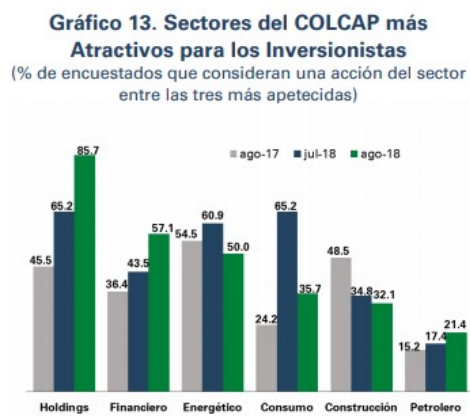
Fuente: Encuesta de Opinión Financiera, Fedesarrollo
*Balance: % de encuestados que esperan una valorización menos % de encuestados que esperan una desvalorización

Las acciones preferidas por los encuestados este mes son las de Grupo Sura, que se ubicó en el primer lugar del ranking, con una preferencia expresada por el 28,6% de quienes invierten en acciones.

Le siguen las acciones de Grupo Éxito, Preferencial del Grupo Sura y Grupo Energía Bogotá (GEB).



Fuente: Encuesta de Opinión Financiera, Fedesarrollo.

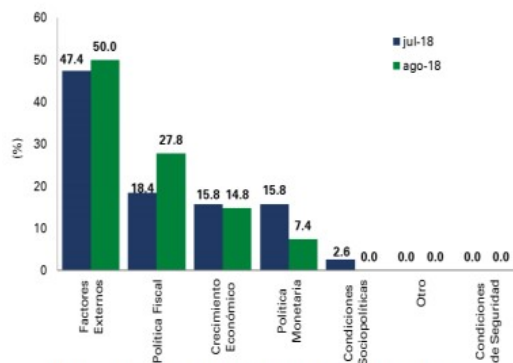


Fuente: Encuesta de Opinión Financiera, Fedesarrollo.

En el último mes, según Fedesarrollo, se observa un incremento significativo en el apetito de los encuestados por acciones de los holdings y del sector financiero.

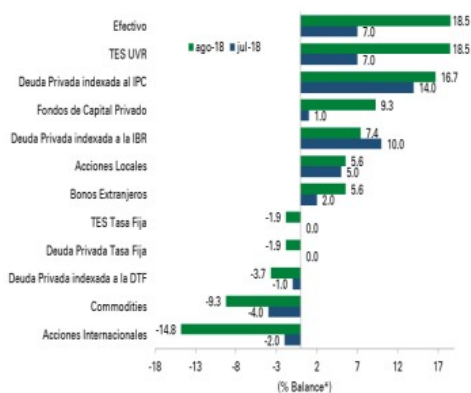
Por el contrario, se evidencia una reducción importante en la preferencia por acciones del sector consumo y energético.

Gráfico 8. Factor más relevante para tomar decisiones de Inversión
(% de respuestas)



Fuente: Encuesta de Opinión Financiera, Fedesarrollo

Gráfico 9. Proyección de Posiciones en los Próximos 3 Meses para Diferentes Activos



* Balance: % de encuestados que incrementará su posición menos % de encuestados que disminuirá su posición
Fuente: Encuesta de Opinión Financiera, Fedesarrollo

En agosto, el 74,2% de los encuestados afirma estar planeando una cobertura contra el riesgo cambiario en el corto plazo, lo que representa un incremento de 22,2 pps frente al mes pasado.

Por su parte, el porcentaje de administradores que espera cubrirse frente al riesgo de tasa de interés se ubica en el segundo lugar, con una disminución de 9,3 pps respecto al mes anterior.

Factores externos

La proporción de analistas que considera los factores externos como el aspecto más importante a la hora de invertir, aumentó de 47,4% en julio a 50,0% en agosto.

Por su parte, la política fiscal vuelve a tomar relevancia frente al mes pasado, y se ubica en el segundo lugar con 27,4%.