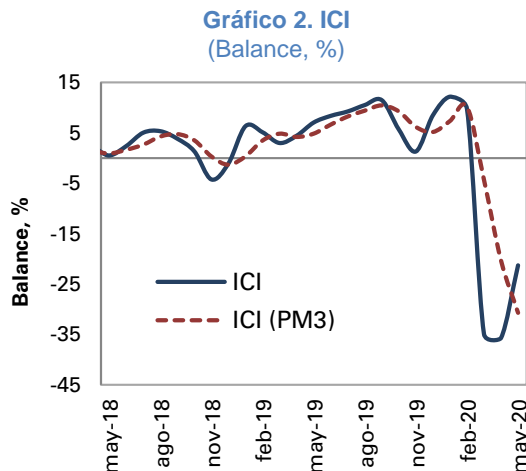
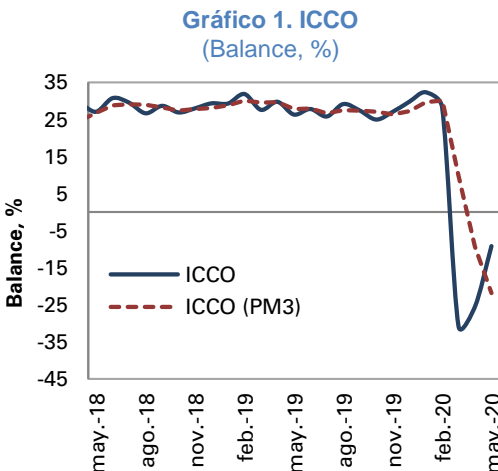


## Temas en esta edición:

1. Encuesta de Opinión Empresarial - Mayo
2. Remesas – Mayo
3. Precios de los *Commodities*
4. Variables Financieras
5. Tasas de Interés

### Encuesta de Opinión Empresarial - Mayo

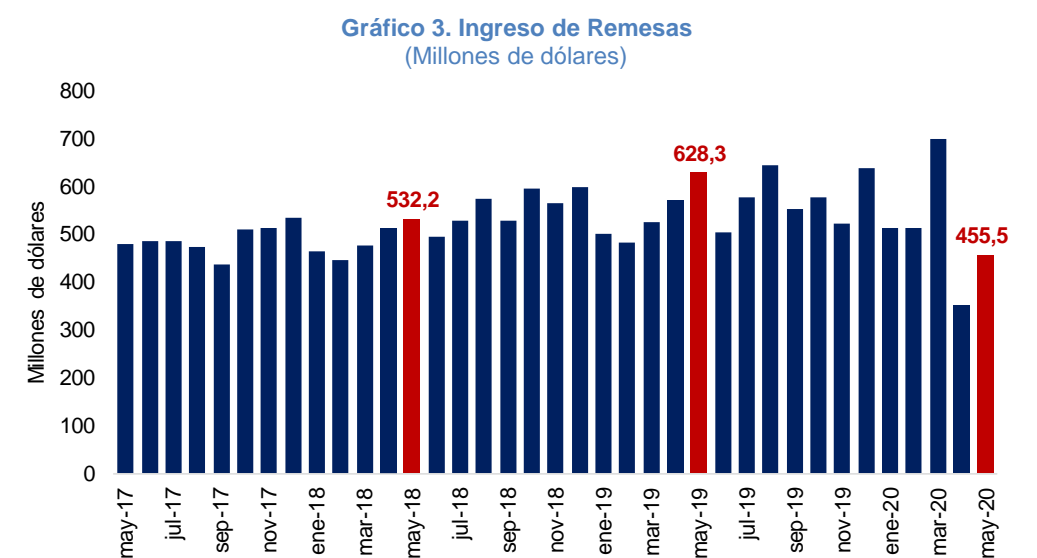
En mayo, el Índice de Confianza Comercial (ICCO) se ubicó en -9,2%, lo que representa un aumento de 16,3 pps frente al mes anterior y una reducción de 35,5 pps respecto a mayo de 2019 (Gráfico 1). El Índice de Confianza Industrial (ICI) registró un balance de -21,3%, lo que representa un incremento de 14,4 pps respecto al mes pasado y una disminución de 28,4 pps frente al mismo mes de 2019 (Gráfico 2).



Fuente: Fedesarrollo.

### Remesas – Mayo

En mayo de 2020 el ingreso de remesas se ubicó en \$455,5 millones de dólares, lo que implicó una disminución de 27,5% (\$172,8 millones de dólares) con respecto al mismo mes de 2019 (Gráfico 3). En el año corrido enero-mayo las remesas se ubicaron en \$2.537,2 millones de dólares, \$174,7 millones de dólares menos que el mismo periodo del año anterior (\$2.711,9 millones de dólares).



Fuente: Banco de la República.

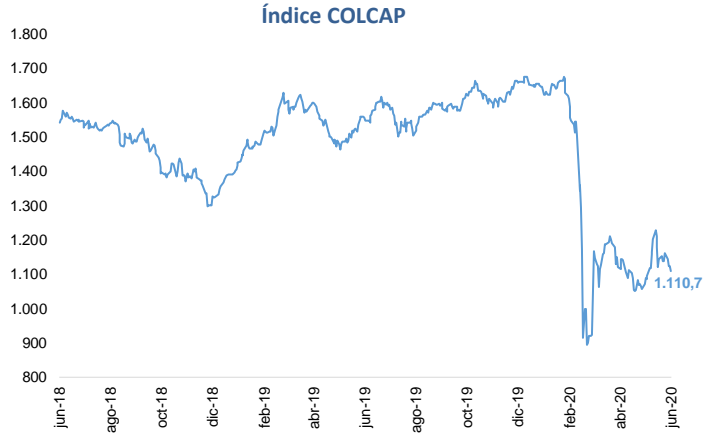
# Bitácora Semanal

## 30 de junio de 2020

### Semana 26

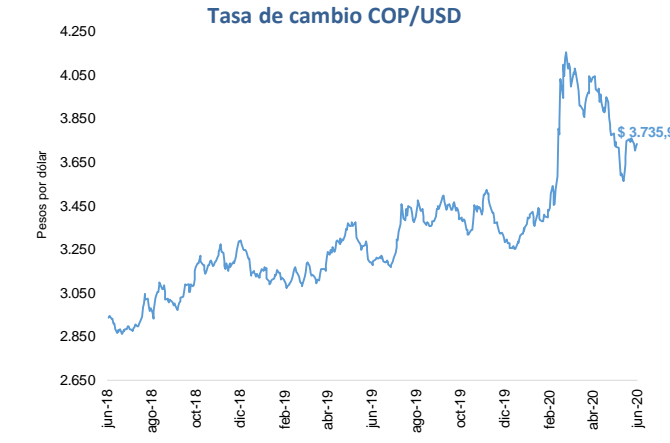


El 26 de junio, el índice del mercado bursátil colombiano disminuyó 4,37% respecto a la semana anterior y se ubicó en 1.110,7.



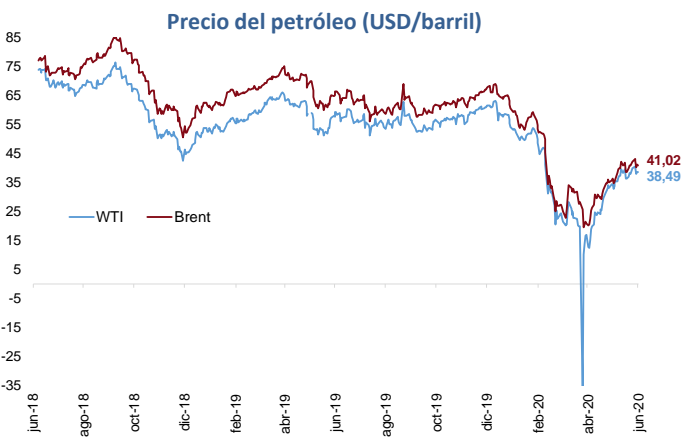
Fuente: Bolsa de Valores de Colombia

La tasa de cambio se ubicó en \$3.735,9 el 26 de junio, con una apreciación de 0,65% frente a la semana anterior.



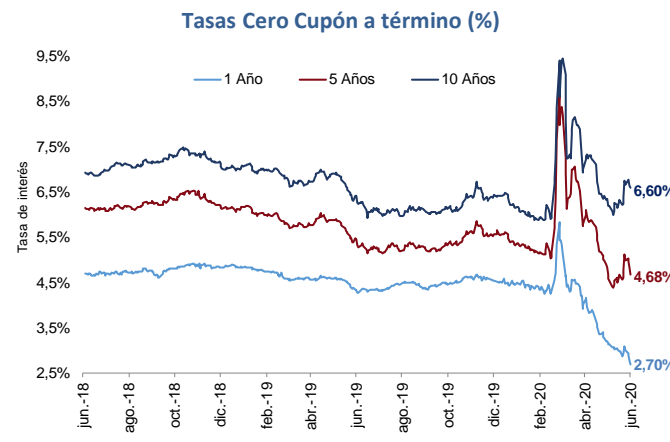
Fuente: Banco de la República

El 26 de junio, el precio del petróleo WTI se redujo a 38,49 USD/barril. El precio del Brent disminuyó a 41,02 USD/barril. Esto representó una reducción semanal de 3,17% y 2,77% respectivamente.



Fuente: Bloomberg.

El 19 de junio, la tasa de los TES a 1, 5 y 10 años registró una reducción semanal de 31, 32 y 8 pbs, respectivamente.



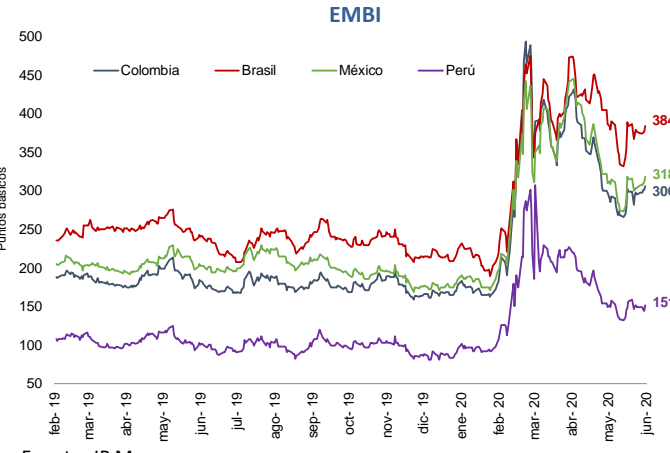
Fuente: Banco de la República.

El 26 de junio, el precio del oro registró un incremento semanal de 1,57% respecto a la semana anterior, alcanzando un valor de 1.771,3 USD/onza.



Fuente: Bloomberg.

El 26 de junio, el indicador de riesgo país tuvo un incremento semanal para Colombia, Brasil, México y Perú de 11, 7, 14 y 2 pbs respectivamente.



Fuente: JP Morgan

# Bitácora Semanal

## 30 de junio de 2020

### Semana 26



El 26 de junio, el índice bursátil Dow Jones disminuyó 3,31% frente a la semana anterior y se ubicó en 25.015,6.

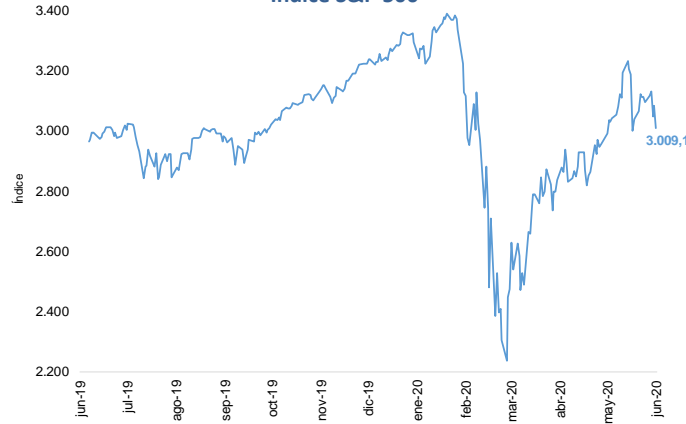
**Índice Dow Jones (DJI)**



Fuente: Bloomberg.

El 26 de junio, el índice bursátil S&P500 registró una reducción semanal de 2,86% y se ubicó en 3.009,1.

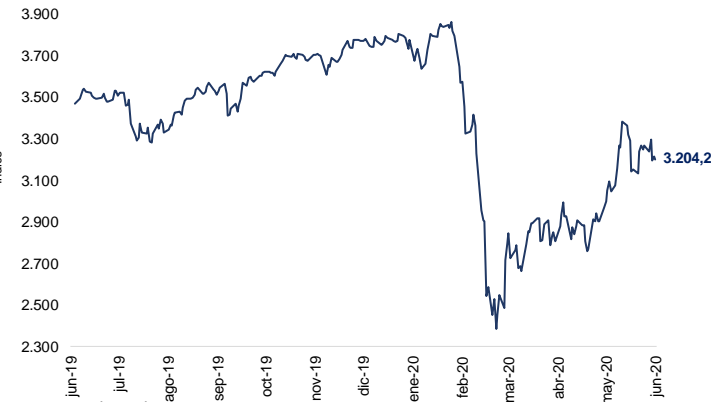
**Índice S&P 500**



Fuente: Bloomberg.

El 26 de junio, el índice bursátil Euro Stoxx 50 mostró una disminución semanal de 1,99% y se ubicó en 3.204,2.

**Índice Euro Stoxx 50**



Fuente: Bloomberg.

El 26 de junio, el índice VIX mostró una reducción semanal de 1,11%, reflejando una disminución en las expectativas de volatilidad del mercado internacional de renta variable.

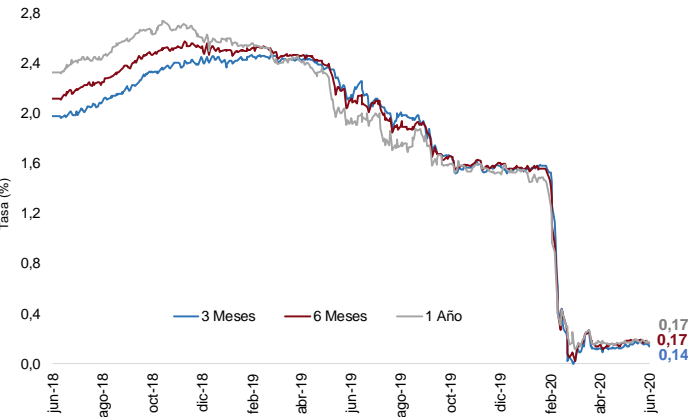
**Índice VIX (CBOE)**



Fuente: CBOE.

El 26 de junio la tasa de rendimiento de los bonos del tesoro a 3 y 12 meses disminuyó frente a la semana anterior 1 pb en ambos casos. Por otro lado, la tasa de los bonos a 6 meses se mantuvo inalterada.

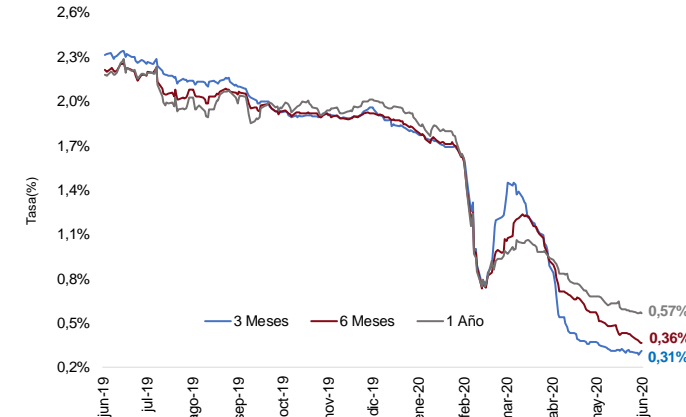
**Tasas de rendimiento de los Bonos del Tesoro EE.UU**



Fuente: U.S Treasury.

El 26 de junio, la tasa LIBOR en el plazo de 3 meses se mantuvo inalterada frente a la semana anterior. Por otro lado, la tasa a 6 y 12 meses tuvo una reducción de 5 y 1 pb respectivamente.

**Tasa LIBOR**



Fuente: Banco de la República.