

Temas en esta edición:

1. Encuesta de Opinión Empresarial – Diciembre 2022
2. Encuesta de Opinión Financiera – Enero 2023
3. Precios de los Commodities
4. Variables Financieras
5. Tasas de Interés

Encuesta de Opinión Empresarial (EOE) – Diciembre 2022

En diciembre, el Índice de Confianza Comercial (ICCO) se ubicó en 22,6% (Gráfico 1), lo que representó una mejoría de 3,4 pps respecto a noviembre de 2022. El incremento de este indicador se explicó tanto por un mayor optimismo sobre la situación económica actual como en la percepción sobre la economía para el próximo semestre (mejoría de 6,7 pps y 5,0 pps, respectivamente). Por su parte, el Índice de Confianza Industrial (ICI) registró un balance de -1,2%, lo que representó una reducción de 1,3 pps frente al mes pasado, lo que es explicado en mayor medida por la disminución en el volumen actual de pedidos (Gráfico 2).

Gráfico 1. ICCO
(Balance, %)

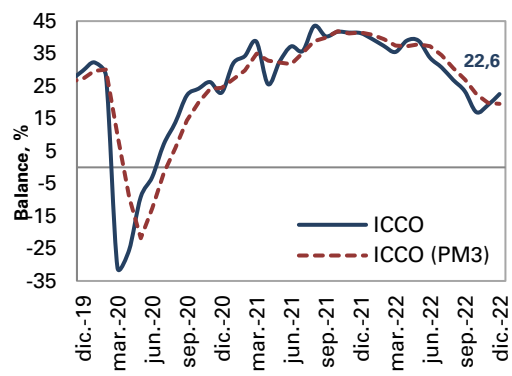
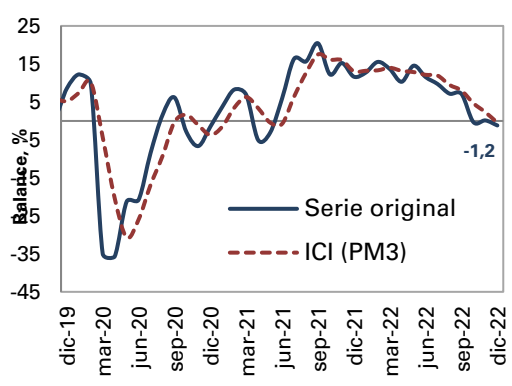


Gráfico 2. ICI
(Balance, %)



Fuente: Fedesarrollo.

Encuesta de Opinión Financiera (EOF) – Enero 2023

En enero, la mediana del pronóstico de los analistas para 2022 se mantuvo en 8,0% (Gráfico 3), mientras que la mediana en el pronóstico de crecimiento para 2023 incrementó a 1,5% (1,3% en diciembre). En relación con la inflación, para cierre de año consideran que esta alcanzará 13,36% (Gráfico 4). Por otra parte, contrario con lo esperado por los analistas (13,00%), la tasa de política subió a 12,75% en enero. Finalmente, la TMR cerró el mes de diciembre en \$4.810,20 con una depreciación mensual de 0,01%; para enero de 2023 los analistas esperan que sea de \$4.745.

Gráfico 3. Pronóstico de crecimiento anual del PIB – 2022 y 2023
(Variación Anual, %)

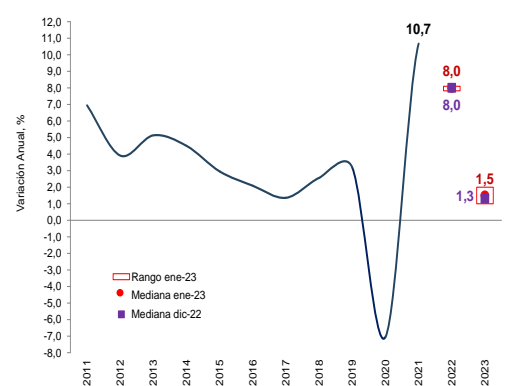
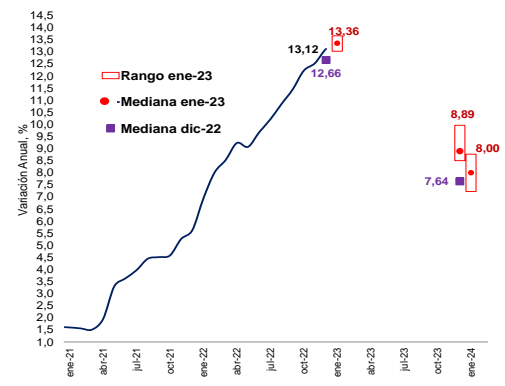


Gráfico 4. Pronóstico de inflación
(Variación Anual, %)



Fuente: Fedesarrollo.

Bitácora Semanal

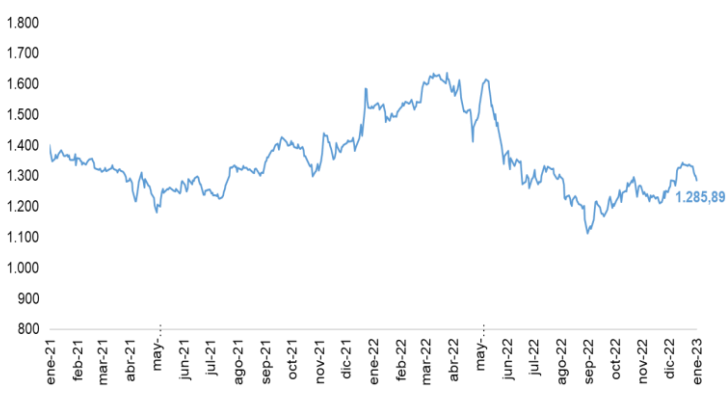
30 de enero de 2023

Semana 05



El 27 de enero, el índice del mercado bursátil colombiano disminuyó 3,49% respecto a la semana anterior y se ubicó en 1.285,89.

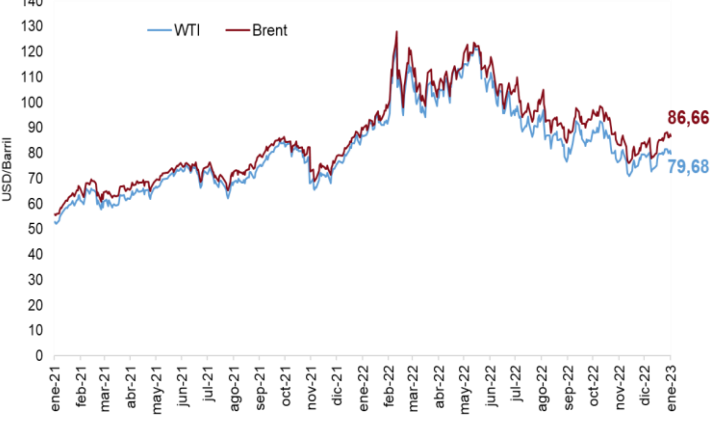
Índice COLCAP



Fuente: Bolsa de Valores de Colombia

El 27 de enero, el precio del petróleo WTI disminuyó a 79,68 USD/barril y el Brent disminuyó a 86,66 USD/barril. Esto representó una variación semanal de -2,40% y -1,10% respectivamente.

Precio del petróleo (USD/barril)



Fuente: Bloomberg.

El 27 de enero el precio del oro registró un incremento semanal de 0,06%, alcanzando un valor de 1.929,4 USD/onza.

Precio del oro (USD/onza)



Fuente: Bloomberg.

La tasa de cambio se ubicó en \$4.531,8 el 27 de enero, con una apreciación de 3,24% frente a la semana anterior.

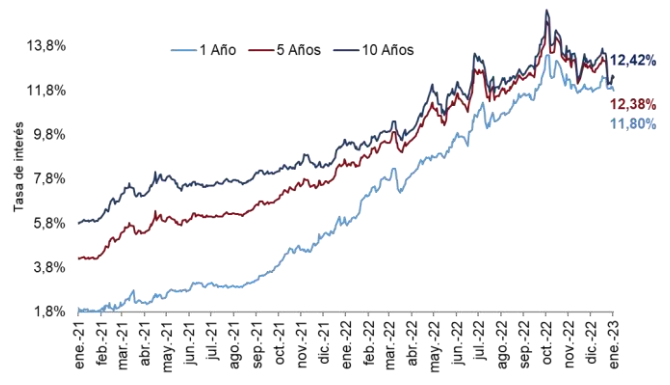
Tasa de cambio COP/USD



Fuente: Banco de la República

El 20 de enero, las tasas de los TES a 1 año disminuyeron 8 pbs, mientras que los TES a 5 y 10 año incrementaron 29 pbs y 28 pbs respectivamente frente a la semana anterior.

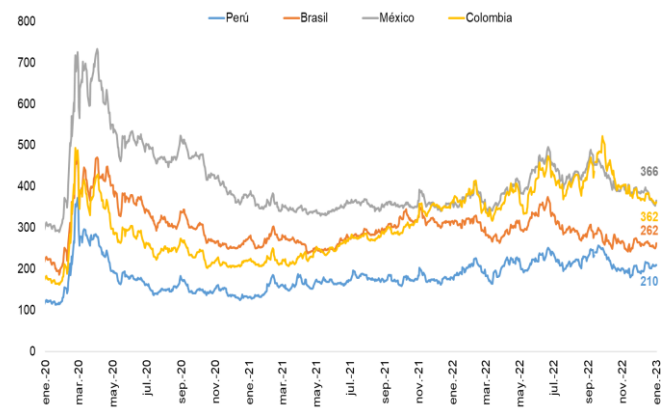
Tasas Cero Cupón a término (%)



Fuente: Banco de la República.

El 25 de enero, el EMBIG tuvo una disminución semanal para Colombia de 4 pbs, mientras que para Brasil, México y Perú incrementó 5 pbs, 3 pbs y 3 pbs respectivamente.

EMBIG



Fuente: JP Morgan

Bitácora Semanal

30 de enero de 2023

Semana 05



El 27 de enero, el índice bursátil Dow Jones incrementó frente a la semana anterior y se ubicó en 33.978,1.

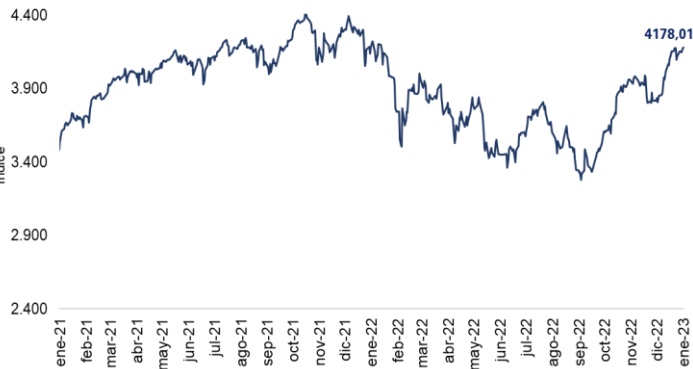
Índice Dow Jones (DJI)



Fuente: Bloomberg.

El 27 de enero, el índice bursátil Euro Stoxx 50 mostró un incremento semanal de 1,41% y se ubicó en 4.178,01.

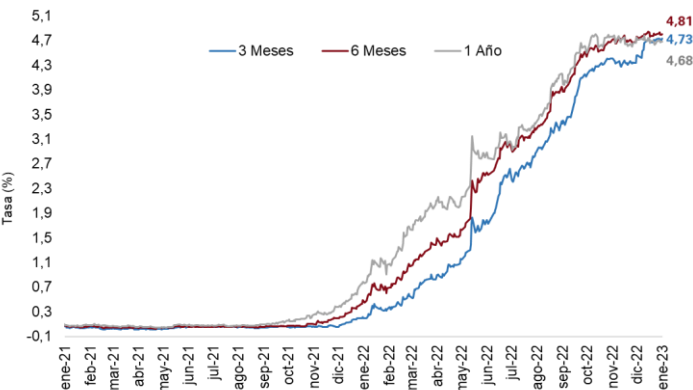
Índice Euro Stoxx 50



Fuente: Bloomberg.

El 27 de enero las tasa de rendimiento de los bonos del tesoro a 3 y 6 meses incrementaron en 1 pb cada una, mientras que los bonos a 12 meses se mantuvieron constantes.

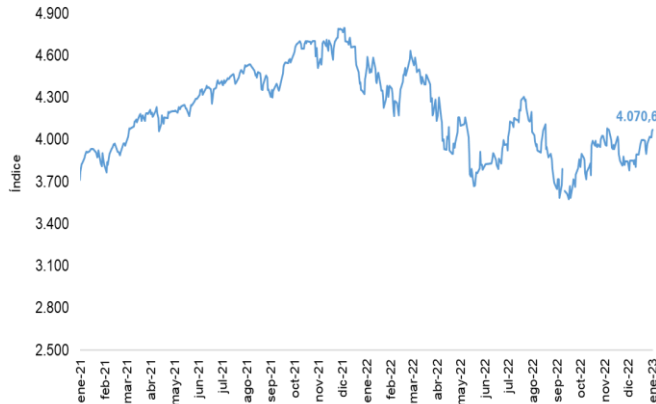
Tasas de rendimiento de los Bonos del Tesoro EE.UU



Fuente: U.S Treasury.

El 27 de enero, el índice bursátil S&P 500 registró un incremento semanal de 2,46% y se ubicó en 4.070,6.

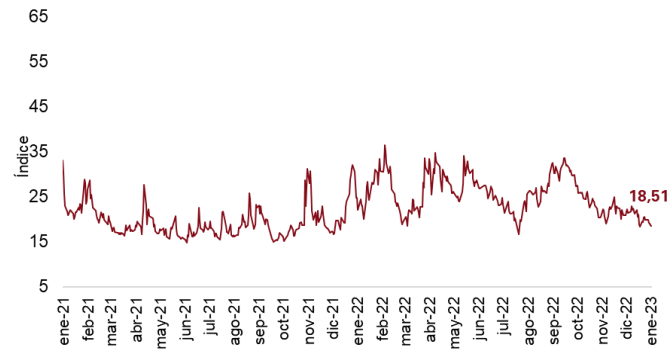
Índice S&P 500



Fuente: Bloomberg.

El 27 de enero, el índice VIX mostró una disminución semanal de 6,75%, reflejando una disminución de las expectativas de volatilidad del mercado internacional de renta variable.

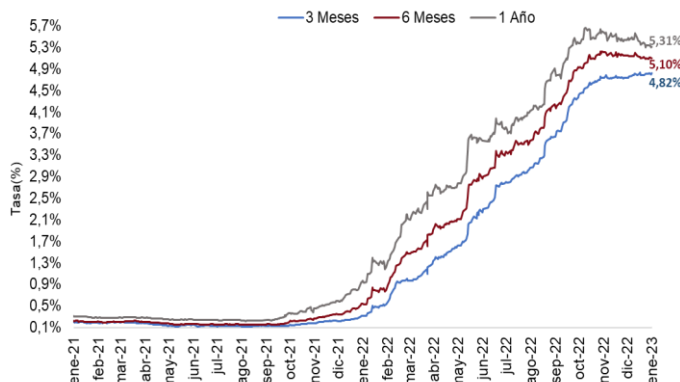
Índice VIX (CBOE)



Fuente: CBOE.

El 27 de enero, las tasas LIBOR en los plazos de 3 meses incrementaron 1 pb, mientras que las tasas a 12 meses disminuyeron 3 pb. Las tasas a 6 meses permanecieron constantes.

Tasa LIBOR



Fuente: Banco de la República.