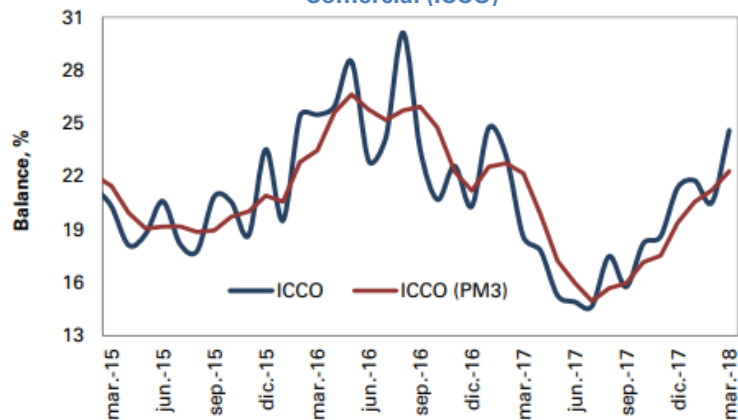


Encuesta de Opinión Empresarial

En marzo, el Índice de Confianza Comercial (ICCO) se incrementó en 4,1 puntos porcentuales (pps) frente al mes anterior y alcanzó un balance de 24,6%, el más alto desde febrero de 2017. Por su parte, el Índice de Confianza Industrial (ICI) se incrementó 1,2 pps frente a febrero. Los resultados de marzo mantienen la tendencia de recuperación de la confianza de los empresarios jalonada por mejores expectativas.

Gráfico 1. Índice de Confianza Comercial (ICCO)

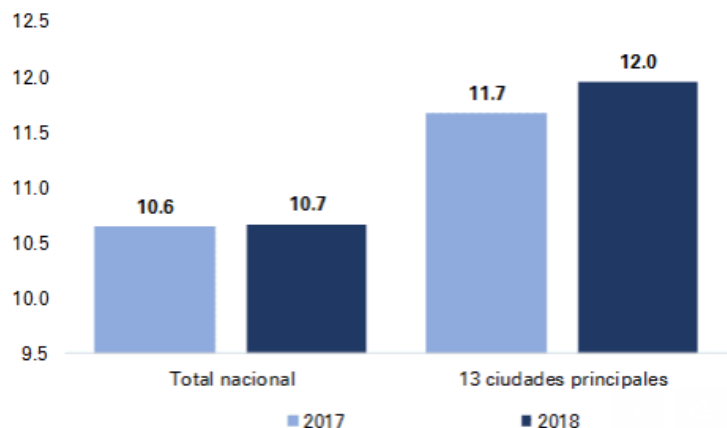


Fuente: Encuesta de Opinión Empresarial (EOE)- Fedesarrollo

Mercado Laboral

En marzo, el desempleo se situó en 9,4%, que representa una caída de 0,3 pps frente al nivel de marzo de 2017. En el trimestre enero-marzo, el desempleo fue de 10,7% lo que representa un incremento de 0,1 pps frente al mismo periodo de 2017. En las 13 principales ciudades del país el desempleo alcanzó 12% en el trimestre enero-marzo.

Gráfico 2. Tasa de Desempleo Enero - Marzo



Fuente: DANE. Cálculos Fedesarrollo

Temas en esta edición:

1. Encuesta de Opinión Empresarial
2. Mercado Laboral
3. Precios de los *commodities*
4. Variables Financieras
5. Tasas de interés

El 27 de abril, el índice del mercado bursátil colombiano mostró una valorización semanal de 0,30%. Esta valorización es inferior a la registrada la semana anterior.

Índice COLCAP



Fuente: Bolsa de Valores de Colombia

El tipo de cambio registró una depreciación semanal de 3,24%. Este es el mayor aumento semanal de la tasa de cambio en lo corrido de 2018.

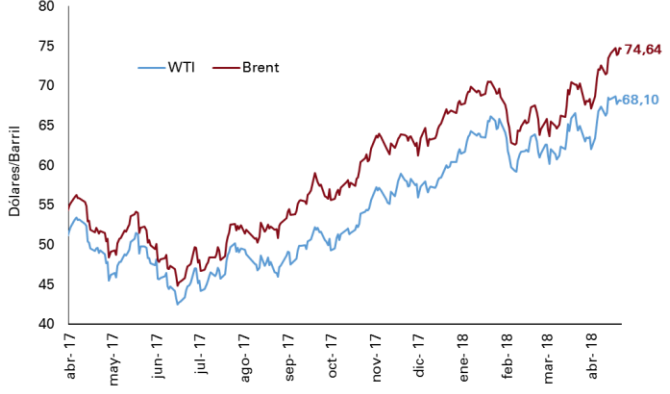
Tasa de cambio COP/USD



Fuente: Banco de la República

El 27 de abril, el precio de la referencia WTI registró una variación negativa de 0,41% con respecto a la semana anterior. Por el contrario, el Brent tuvo una variación semanal de 0,78%.

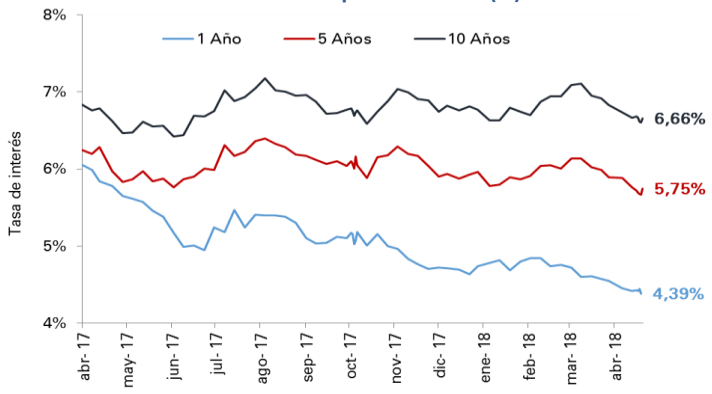
Precio del petróleo (USD/barril)



Fuente: EIA.

El 20 de abril, la tasa de los TES a 1 año presentaron una caída de 6 pbs. Por el contrario los TES a 5 y 10 años se incrementaron en 7pbs y 5pbs respectivamente.

Tasas cero cupón a término (%)



Fuente: Banco de la República.

El 27 de abril, el precio del oro registró una desvalorización de 1,11% respecto a la semana anterior.

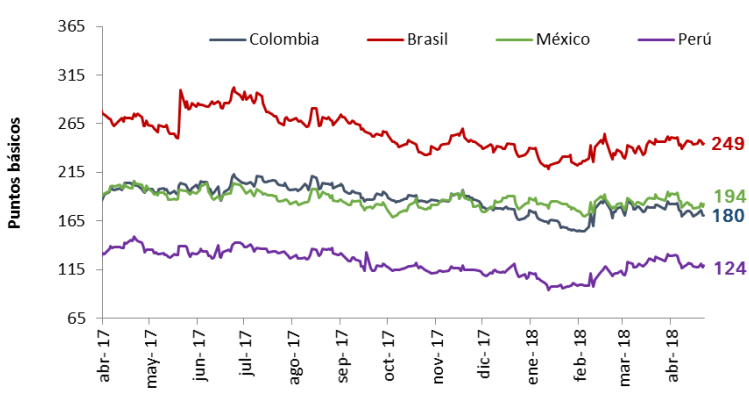
Precio del oro (USD/onza)



Fuente: Federal Reserve Economic Data.

El 27 de abril, el indicador de riesgo país para Colombia, Brasil, Perú y México mostró una variación positiva de 10%, 6%, 11% y 8% respectivamente. Reflejando un aumento en el riesgo.

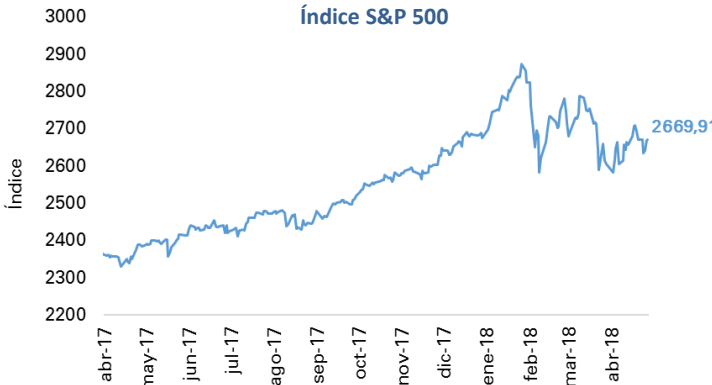
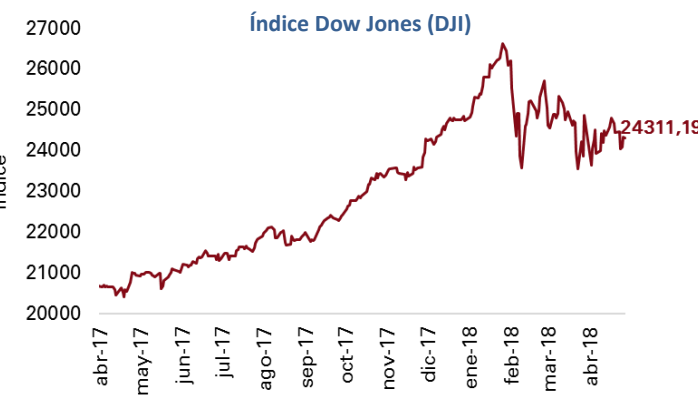
EMBI



Fuente: JP Morgan.

El 27 de abril, el índice bursátil Dow Jones presentó una variación negativa de 0,50% respecto a la semana anterior.

El pasado 27 de abril, el índice bursátil S&P500 mostró una variación semanal negativa de 0,009%.

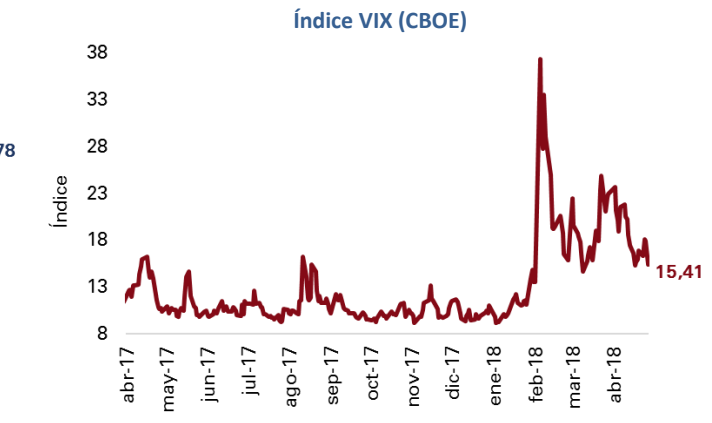
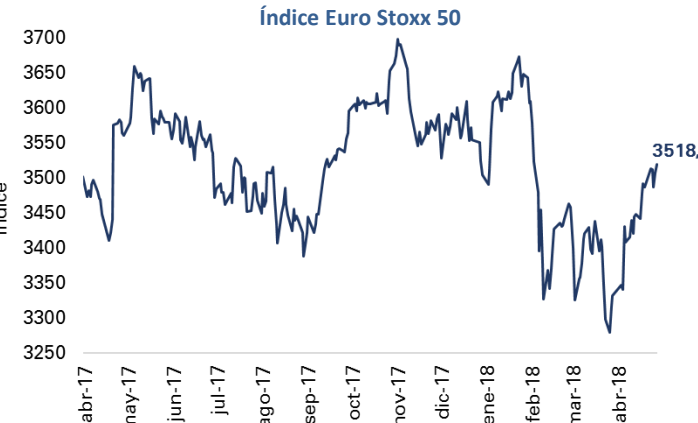


Fuente: Bloomberg.

Fuente: Bloomberg.

El pasado 27 de abril, el índice bursátil Euro Stoxx 50 mostró una variación semanal positiva de 0,70%.

El 27 de abril el índice VIX mostró una variación semanal negativa de 8,71%. Esta cifra refleja una disminución de volatilidad de los mercados.

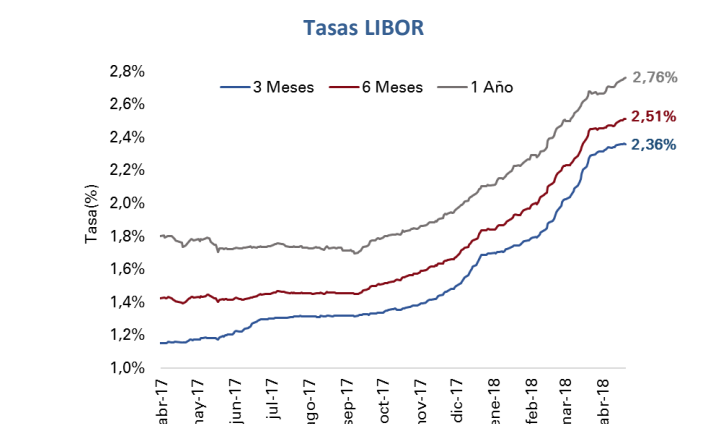
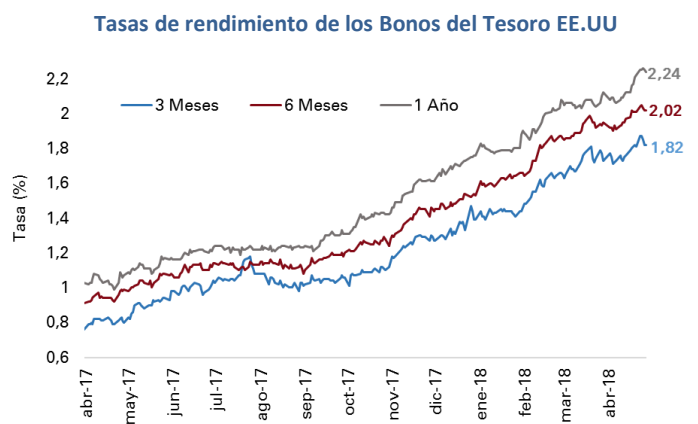


Fuente: Bloomberg.

Fuente: CBOE.

El 27 de abril, las tasas de rendimiento de los bonos del tesoro a 3 y 6 meses aumentaron en 1 pb. Los bonos del tesoro a 1 años registraron un aumento de 2 pbs.

El 20 de abril, las tasas LIBOR a 3 meses, 6 meses y un año presentaron variaciones semanales de 0,6pbs, 2,1pbs y 2,9pbs respectivamente.



Fuente: U.S Treasury.

Fuente: Banco de la República.