

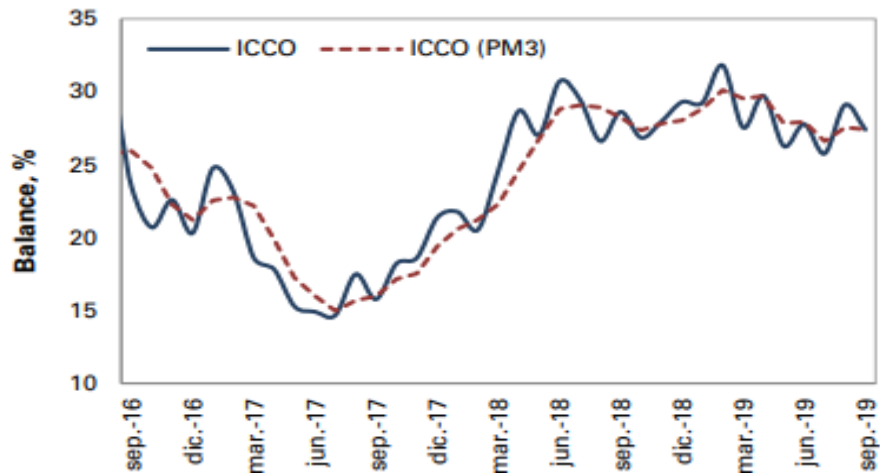
Temas en esta edición:

1. Encuesta de Opinión Empresarial (EOE)
2. Indicador de Seguimiento a la Economía (ISE)
3. Precios de los *Commodities*
4. Variables Financieras
5. Tasas de Interés

Encuesta de Opinión Empresarial - Septiembre

En septiembre, el Índice de Confianza Comercial (ICCO) se ubicó en 27,4%, lo que representa una caída de 1,7 pps frente al mes anterior y de 1,2 pps frente al mismo periodo de 2018, explicado por un incremento en el nivel de existencias. El Índice de Confianza Industrial (ICI) registró un balance de 11,5%, lo que representa un aumento 1,0 pp frente al mes pasado y de 7,7 pps frente a septiembre del año pasado, explicado principalmente por una reducción en el nivel de existencias y en menor medida por un aumento en el volumen actual de pedidos.

Gráfico 1. Índice de Confianza Comercial
(Balance, %)

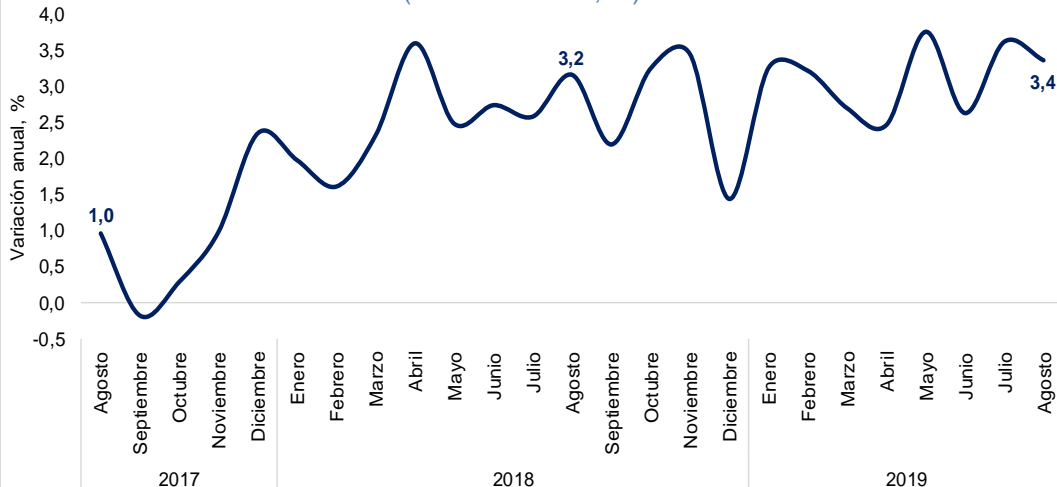


Fuente: Fedesarrollo

Indicador de seguimiento a la economía (ISE) - Agosto

En agosto de 2019 el ISE en su serie original, se ubicó en 111,56, lo que representó un crecimiento de 3,4% frente al mismo periodo del año anterior (107,93). El ISE en su serie desestacionalizada y corregida por efectos calendario se ubicó en 110,4 y registró una variación mensual de 0,3% relativo al mes de julio de 2019.

Gráfico 2. ISE – Serie original
(Variación anual, %)



Fuente: DANE.

Bitácora Semanal

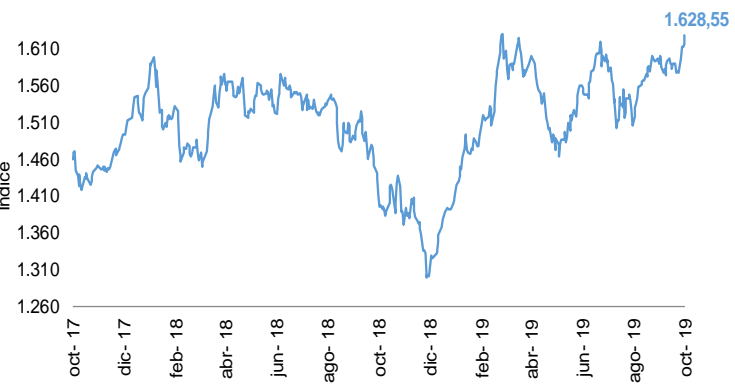
28 de octubre de 2019

Semana 42



El 25 de octubre, el índice del mercado bursátil colombiano incrementó 3,2% respecto a la semana anterior y se ubicó en 1.628,55.

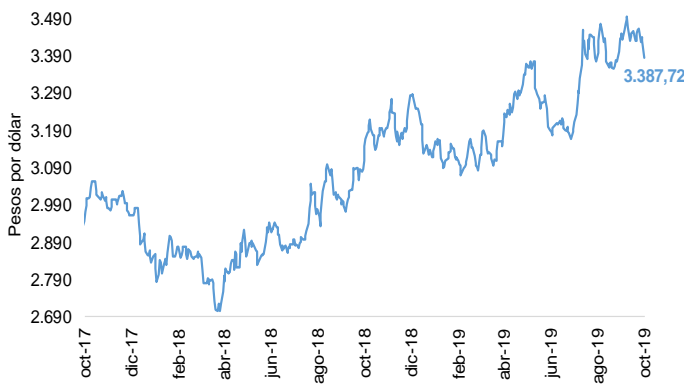
Índice COLCAP



Fuente: Bolsa de Valores de Colombia

La tasa de cambio se ubicó en \$3.387,72 el 25 de octubre, con una apreciación de 2,24% frente a la semana anterior.

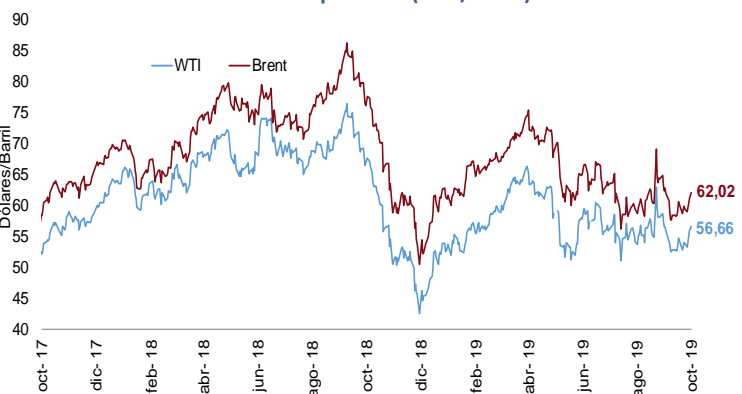
Tasa de cambio COP/USD



Fuente: Banco de la República

El 25 de octubre, el precio del petróleo WTI subió a 56,66 USD/barril. Por su parte, el Brent subió y se ubicó en 62,02 USD/barril. Esto representó un incremento semanal de 5,36% y 4,38% respectivamente.

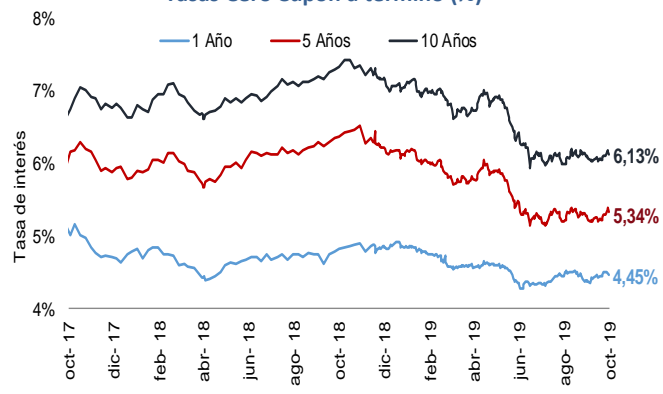
Precio del petróleo (USD/barril)



Fuente: Bloomberg.

El 18 de octubre, las tasas de los TES a 5 y 10 años registraron un incremento semanal de 5 y 3 pbs respectivamente. La tasa TES a 1 año registró una caída de 4 pbs en el mismo periodo.

Tasas Cero Cupón a término (%)



Fuente: Banco de la República.

El 25 de octubre, el precio del oro registró un incremento de 0,98% respecto a la semana anterior, alcanzando un valor de 1.504,63 USD/onza.

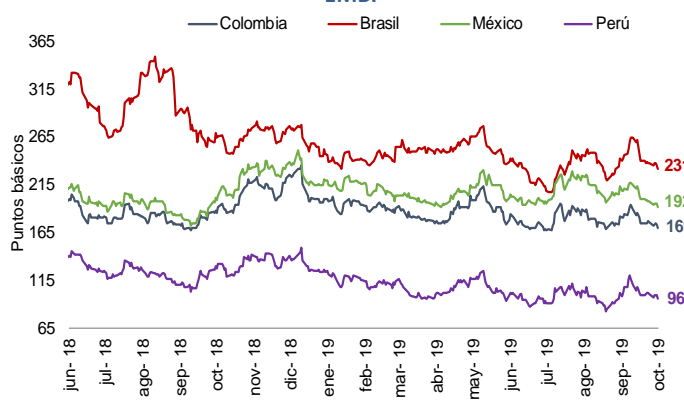
Precio del oro (USD/onza)



Fuente: Bloomberg.

El 25 de octubre el indicador de riesgo país para Colombia, Brasil, México y Perú tuvo una caída semanal de 7, 7, 6 y 4 pbs respectivamente.

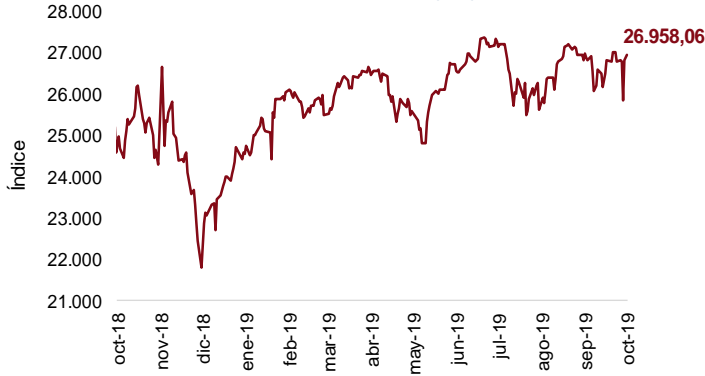
EMBI



Fuente: JP Morgan

El 25 de octubre, el índice bursátil Dow Jones subió 0,70% frente a la semana anterior y se ubicó en 26.958,06.

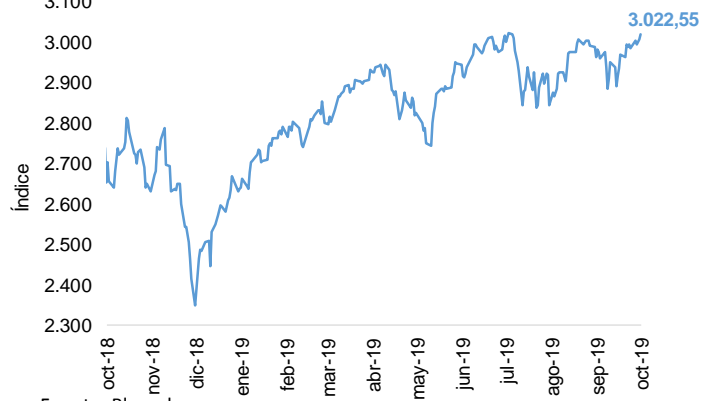
Índice Dow Jones (DJI)



Fuente: Bloomberg.

El 25 de octubre, el índice bursátil S&P500 registró un incremento semanal de 1,22% y se ubicó en 3.022,55.

Índice S&P 500



Fuente: Bloomberg.

El 25 de octubre, el índice bursátil Euro Stoxx 50 mostró un incremento semanal de 1,26% y se ubicó en 3.624,7.

Índice Euro Stoxx 50



Fuente: Bloomberg.

El 25 de octubre, el índice VIX mostró una caída semanal de 11,23%, reflejando una reducción en las expectativas de volatilidad del mercado internacional de renta variable.

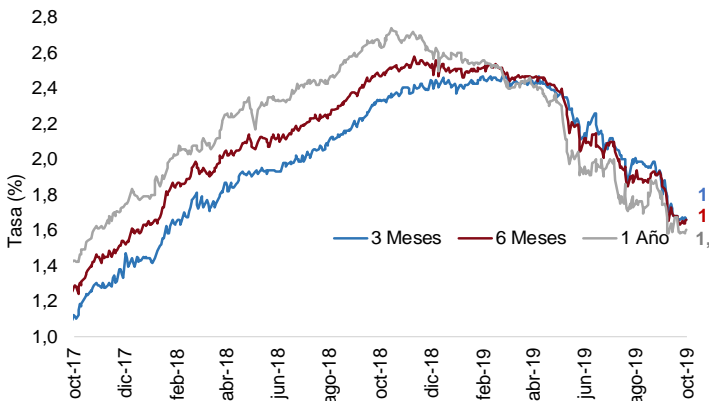
Índice VIX (CBOE)



Fuente: CBOE.

El 25 de octubre, la tasa de rendimiento de los bonos del tesoro a 6 y 12 meses tuvo un incremento semanal de 3 y 2 pbs, respectivamente. La tasa de los bonos a 3 meses se mantuvo relativamente estable.

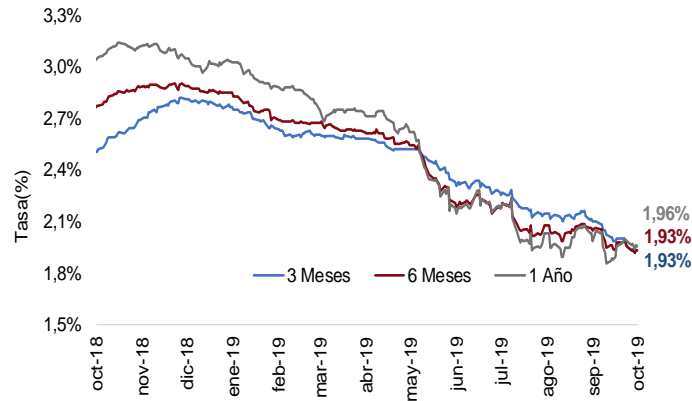
Tasas de rendimiento de los Bonos del Tesoro EE.UU



Fuente: U.S Treasury.

El 25 de octubre, la tasa LIBOR en los plazos de 3, 6 y 12 meses tuvo una caída semanal de 3, 2 y 3 pbs respectivamente.

Tasas LIBOR



Fuente: Banco de la República.