

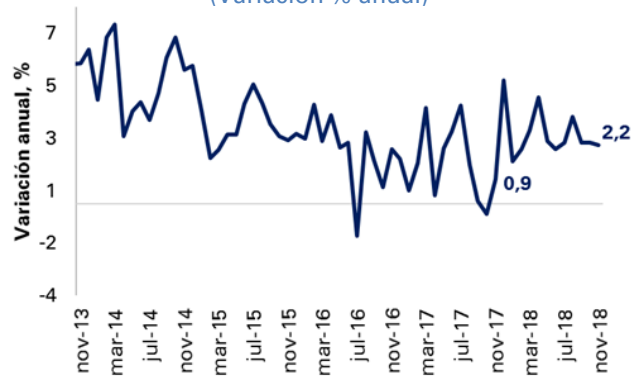
Temas en esta edición:

1. ISE
2. Confianza Industrial y Comercial
3. Precios de los *commodities*
4. Variables Financieras
5. Tasas de Interés

Índice de Seguimiento a la Economía (ISE)

En noviembre de 2018, el ISE en su serie original se ubicó en 113,8, con lo cual creció 2,2% respecto al mismo mes de 2017. En lo corrido del año hasta noviembre el crecimiento acumulado del ISE fue de 2,5% en su serie original frente al mismo periodo del año pasado. En su serie desestacionalizada y corregida por efectos calendarios, el ISE se ubicó en noviembre en 106,3, equivalente a una variación de 0,7% frente a octubre de 2018.

Gráfico 1. Indicador de Seguimiento a la Economía (ISE)
(Variación % anual)



Fuente: Dane.

Confianza Industrial y Comercial

En diciembre de 2018, el Índice de Confianza Industrial (ICI) se ubicó en -1,1%, representando un incremento de 3,2 pps frente al mes anterior y de 3,7 pps respecto al mismo periodo de 2017. Con este resultado, el ICI revirtió la tendencia a la baja de los últimos meses, sin embargo, aún se mantiene en terreno negativo. Por su parte, el índice de Confianza Comercial (ICCO) se ubicó en un balance de 29,3%, lo que representa un incremento de 1,3 pps respecto al mes anterior y de 7,9 pps frente a diciembre de 2017.

Gráfico 2: índice de Confianza Industrial ICI

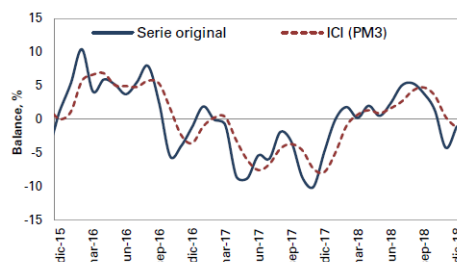
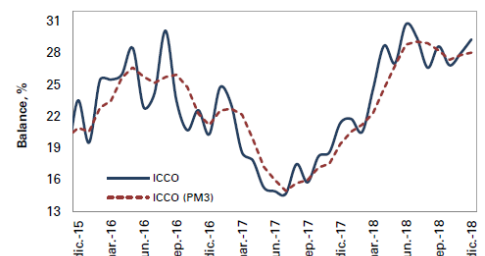


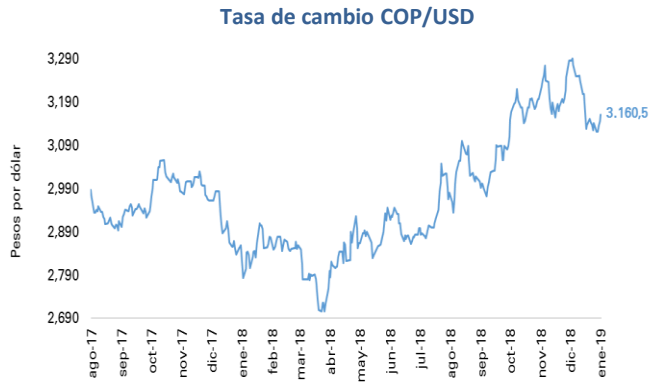
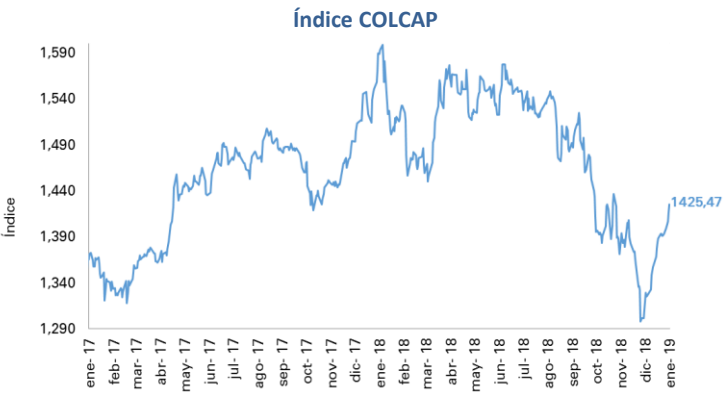
Gráfico 3: índice de Confianza Comercial ICCO



Fuente: Encuesta de Opinión Empresarial (EOE) - Fedesarrollo

El 25 de enero, el índice del mercado bursátil colombiano mostró una variación semanal de 2,33% y se ubicó en 1.425,47.

Las tasa de cambio se ubicó en \$3,160.52 el 25 de enero, con una depreciación de 0.65% frente a la semana anterior.

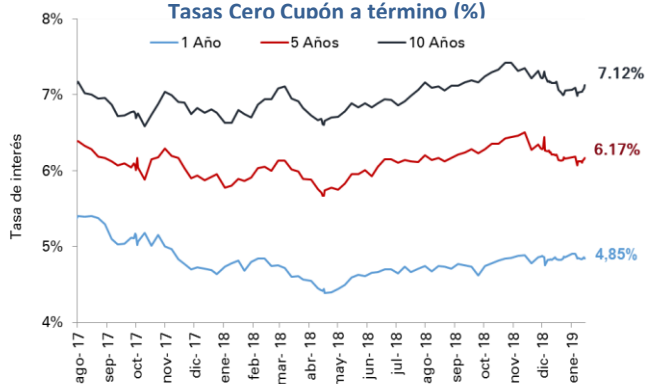
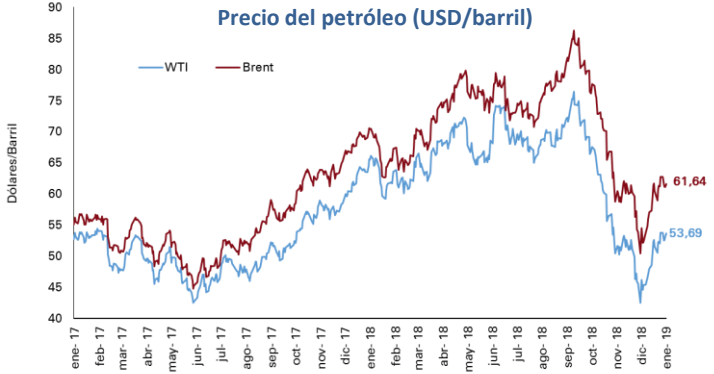


Fuente: Bolsa de Valores de Colombia

Fuente: Banco de la República

El 25 de enero, el precio del petróleo WTI alcanzó 53,69 USD/barril, mientras que el Brent alcanzó 61,64 USD/barril, lo cual representa variaciones semanales de -0,2% y -1,7% respectivamente

El 18 de enero, la tasa de los TES a 1 año no registró variación frente a la semana anterior, mientras que las tasas de los TES a 5 y 10 registraron variaciones positivas de 5 pbs y 9 pbs, respectivamente.

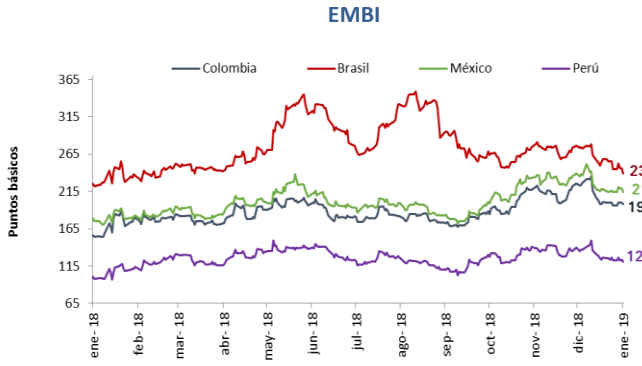


Fuente: Bloomberg.

Fuente: Banco de la República.

El 25 de enero, el precio del oro registró una desvalorización de 0.54% respecto a la semana anterior alcanzando un valor de 1,282.6 USD/onza.

El 25 de enero, el indicador de riesgo país para Brasil y Perú disminuyó 6 y 2 puntos básicos respecto a la semana anterior, mientras que para Colombia aumentó 2 pbs. Por otro lado, el indicador de riesgo para México no presentó variaciones.



Fuente: Federal Reserve Economic Data.

Fuente: JP Morgan

Bitácora Semanal

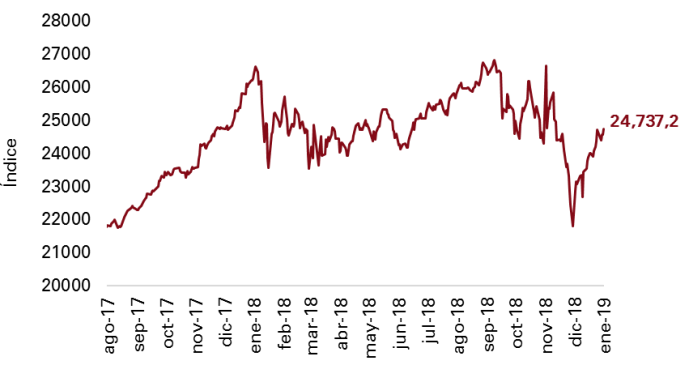
28 de enero de 2019

Semana 3



El 25 de enero, el índice bursátil Dow Jones aumentó 1,5% frente a la semana anterior y se ubicó en 24.737,2.

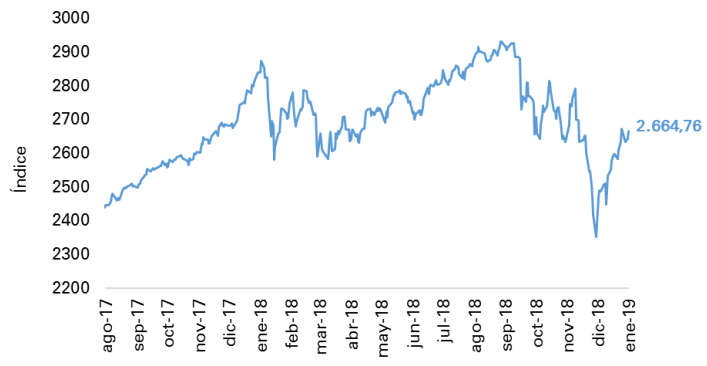
Índice Dow Jones (DJI)



Fuente: Bloomberg.

El pasado 25 de enero, el índice bursátil S&P500 registró una variación semanal de 1,09%.

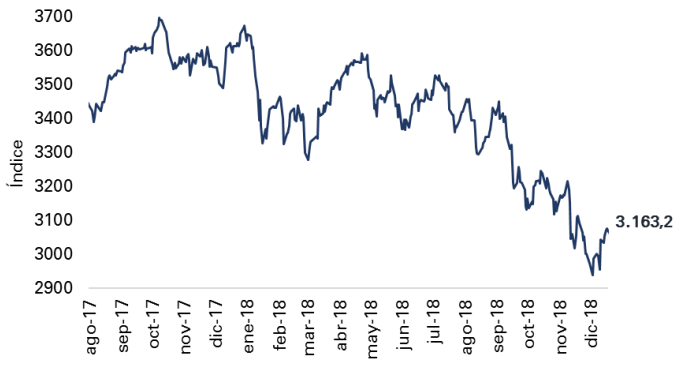
Índice S&P 500



Fuente: Bloomberg.

El 25 de enero, el índice bursátil Euro Stoxx 50 mostró una variación semanal de 0,9% y se ubicó en 3.163,2.

Índice Euro Stoxx 50



Fuente: Bloomberg.

El 18 de enero el índice VIX mostró una variación semanal negativa de 2.14%, reflejando una disminución en las expectativas de volatilidad del mercado internacional de renta variable.

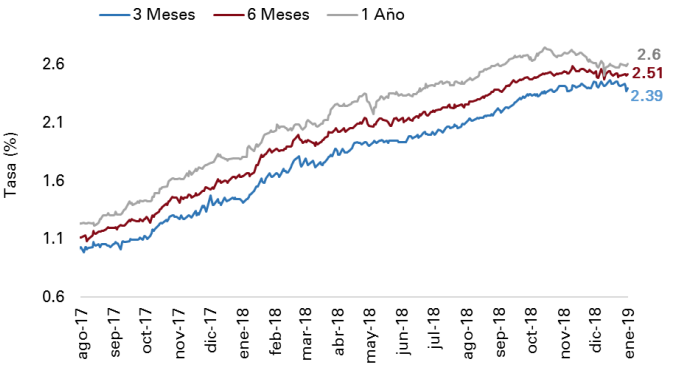
Índice VIX (CBOE)



Fuente: CBOE.

El 25 de enero, la tasa de rendimientos de los bonos del tesoro a 3 meses disminuyó en 3 pbs, mientras que en el plazo de 6 meses y 1 año registró un aumento de 1 y 3 puntos básicos frente a la semana pasada.

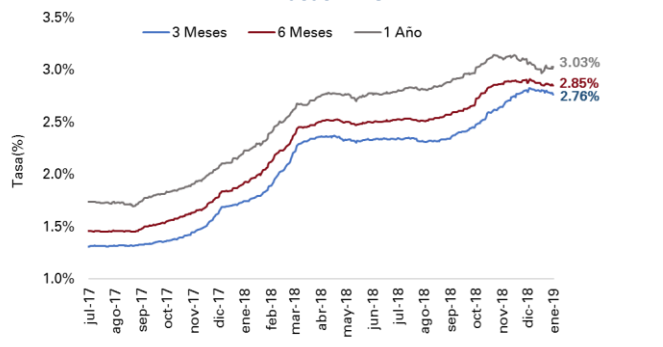
Tasas de rendimiento de los Bonos del Tesoro EE.UU



Fuente: U.S Treasury.

El 18 de enero, la tasa LIBOR en los plazos de 3 y 6 meses registró variaciones negativas de 2,6 pbs y 1,2 pbs, respectivamente. Por su parte, la tasa en el plazo de 1 año aumentó en 1,1 pbs frente a la semana pasada.

Tasas LIBOR



Fuente: Banco de la República.