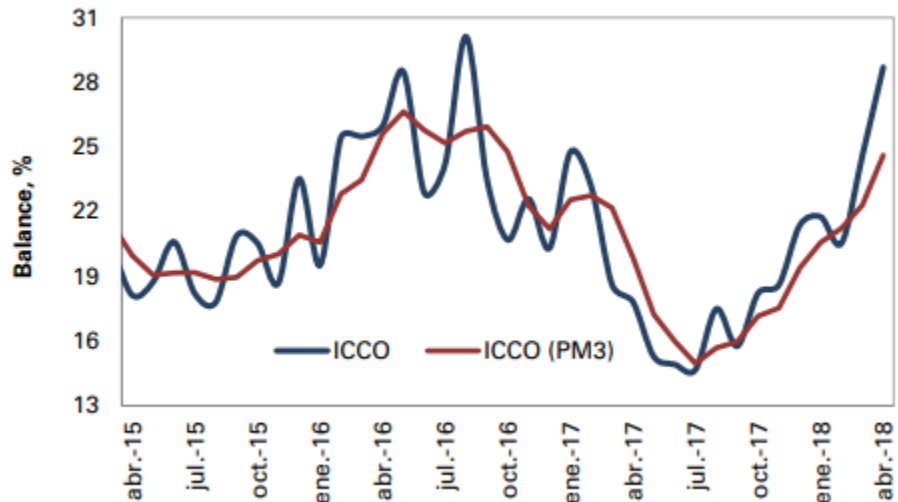


Encuesta de Opinión Empresarial (EOE)

En abril el Índice de Confianza Comercial (ICCO) se ubicó en 28,7%, lo que presenta un incremento de 4,1 pps con respecto al mes anterior. Este dato es el más alto registrado desde agosto de 2016. Este resultado está explicado por mejores expectativas sobre la actividad comercial para los próximos meses.

Gráfico 1. Índice de Confianza de Comercial (ICCO)

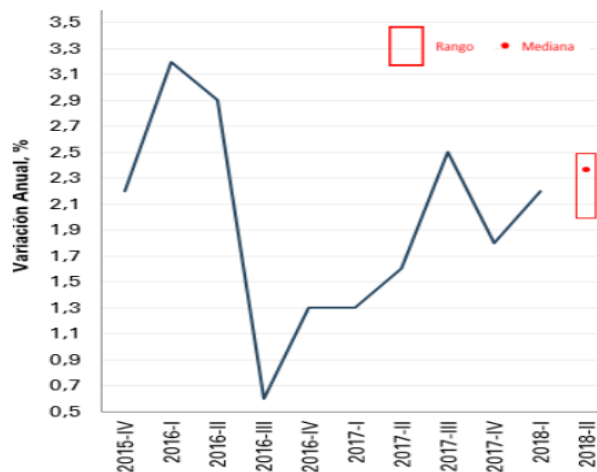


Fuente: Encuesta de Opinión Empresarial (EOE)- Fedesarrollo

Encuesta de Opinión Financiera

Durante el primer trimestre de 2018 la economía colombiana registró un crecimiento de 2,2%, en línea con las expectativas de los analistas de la Encuesta de Opinión Financiera (EOF). En mayo los participantes de la EOF revisaron al alza su pronóstico de crecimiento para el segundo trimestre de 2,3% a 2,4% y mantuvieron su pronóstico de crecimiento anual en 2,5% para 2018.

Gráfico 2. Crecimiento Trimestral del PIB



Fuente: Encuesta de Opinión Financiera- Fedesarrollo

Temas en esta edición:

1. Encuesta de Opinión Empresarial (EOE)
2. Encuesta de Opinión Financiera (EOF)
3. Precios de los *commodities*
4. Variables Financieras
5. Tasas de interés

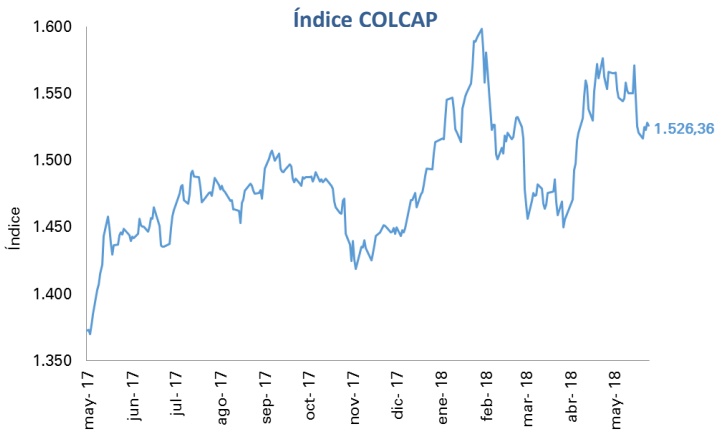
Bitácora Semanal

28 de mayo de 2018

Semana 22

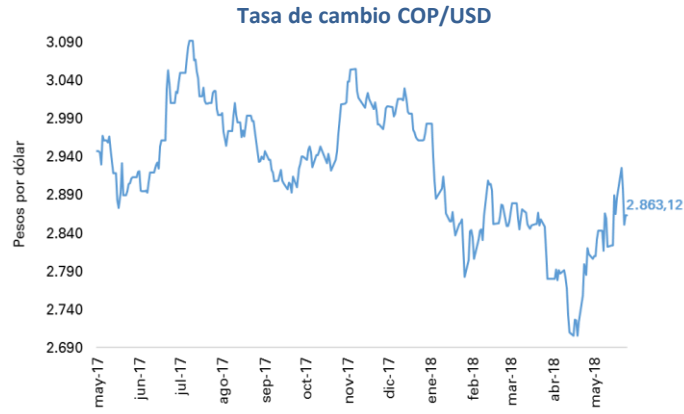


El 25 de mayo, el índice del mercado bursátil colombiano mostró una valorización semanal de 0,38%.



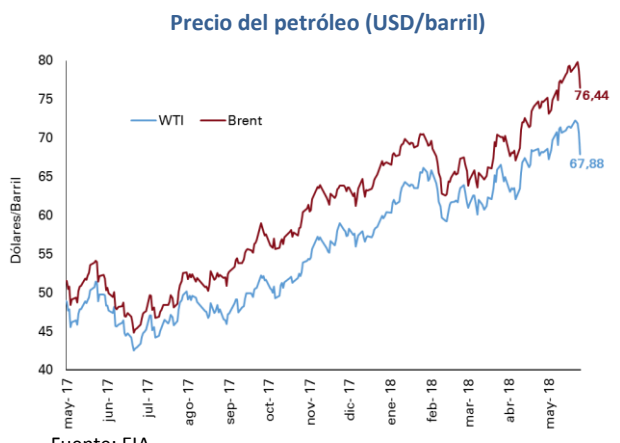
Fuente: Bolsa de Valores de Colombia

El tipo de cambio se ubicó en \$2.863,12 el 25 de mayo, registrando una apreciación semanal de 0,80%.



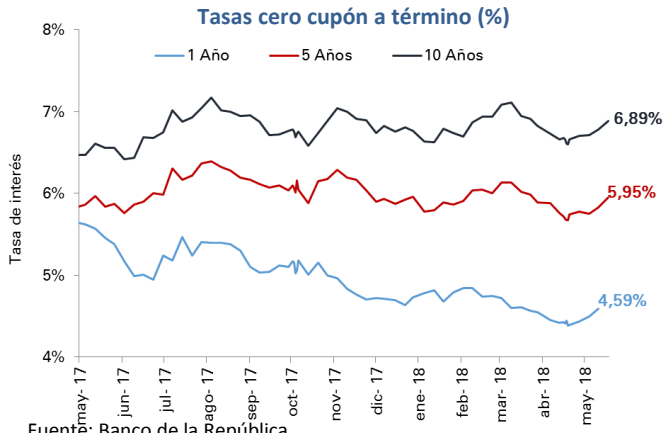
Fuente: Banco de la República

El 25 de mayo, el precio de la referencia WTI registró una variación semanal -4,77%. El Brent tuvo una variación semanal de -2,64%. Estas caídas se explican por la incertidumbre frente a la continuidad de los acuerdos de recorte de producción de la OPEP.



Fuente: EIA.

El 18 de mayo, la tasa de los TES a 1, 3 y 10 años registraron aumentos en 10 pbs, 12 pbs y 11 pbs respectivamente con respecto a la semana anterior.



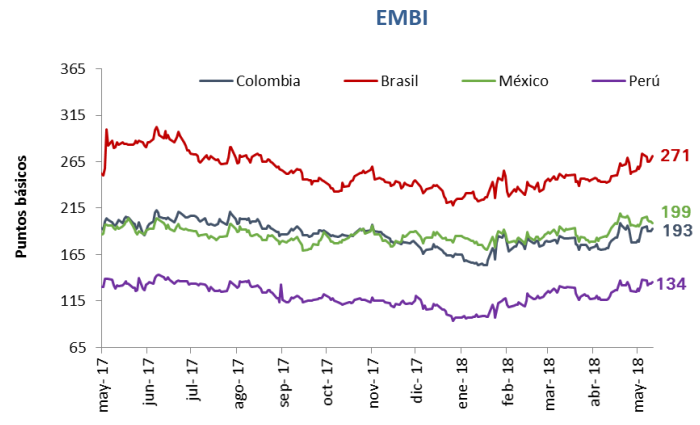
Fuente: Banco de la República.

El 25 de mayo, el precio del oro registró una valorización de 1,37% respecto a la semana anterior.



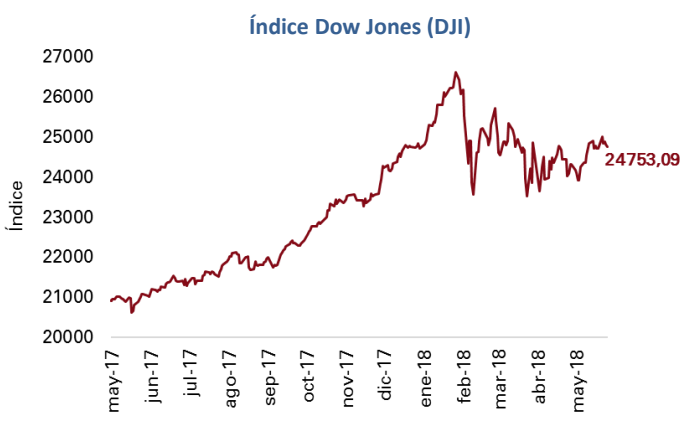
Fuente: Federal Reserve Economic Data.

El 25 de mayo, el indicador de riesgo país para Colombia, Brasil, Perú y México mostró una variación negativa de 1%, 3%, 5% y 3% respectivamente.



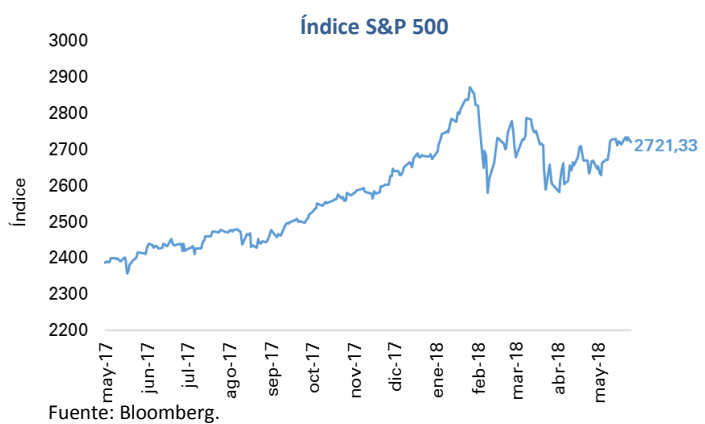
Fuente: JP Morgan.

El 25 de mayo, el índice bursátil Dow Jones presentó una variación de 0,15% con respecto a la semana anterior.



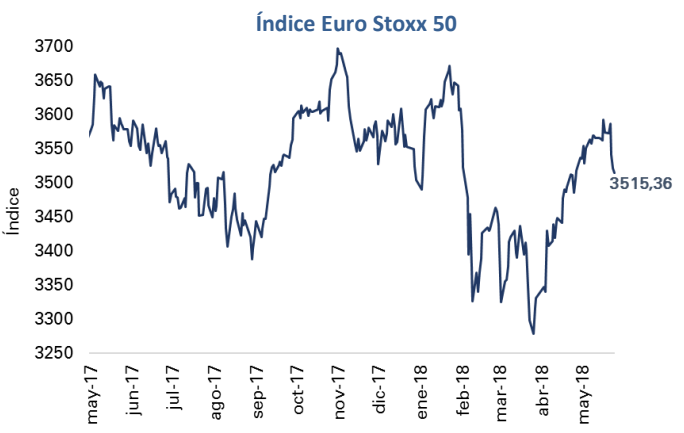
Fuente: Bloomberg.

El pasado 25 de mayo, el índice bursátil S&P500 mostró una variación semanal negativa de 0,31%.



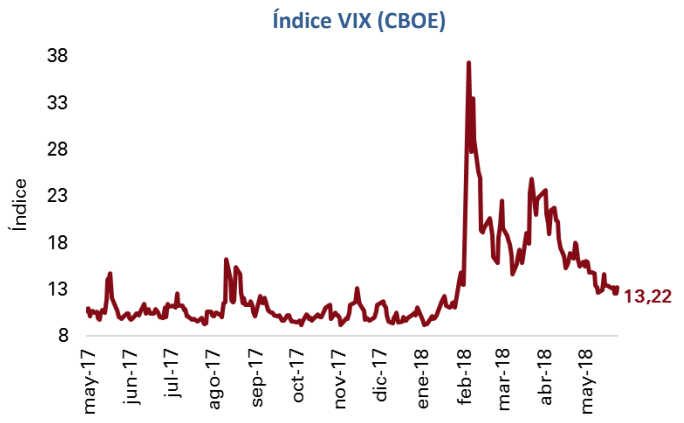
Fuente: Bloomberg.

El 25 de mayo, el índice bursátil Euro Stoxx 50 mostró una variación semanal negativa de 1,63%.



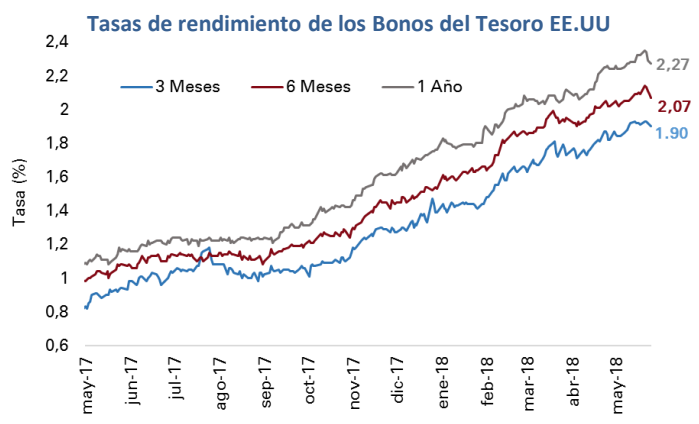
Fuente: Bloomberg.

El 25 de mayo el índice VIX mostró una variación semanal negativa de -1,49%. Esta cifra refleja una menor volatilidad de los mercados.



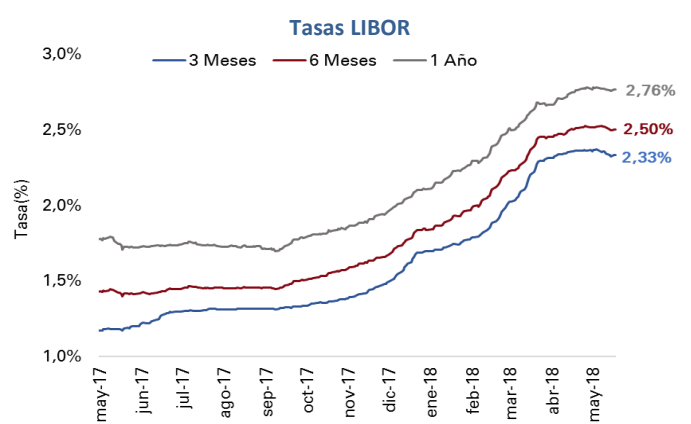
Fuente: CBOE.

El 25 de mayo, la tasa de rendimiento de los bonos del tesoro a 3 meses, 6 meses y 1 año presentaron una caída de 1 pb, 2 pbs y 5 pbs respectivamente.



Fuente: U.S Treasury.

El 18 de mayo, las tasas LIBOR a 3 y 6 meses presentaron caídas de 1 pb y 2 pbs. Por el contrario la tasa LIBOR a un año se mantuvo inalterada.



Fuente: Banco de la República.