

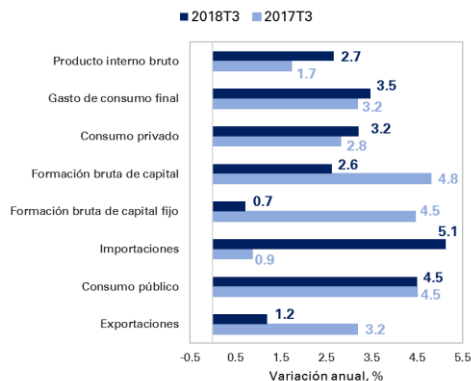
## Temas en esta edición:

1. PIB por componentes de demanda
2. Confianza Industrial y Comercial
3. Precios de los *commodities*
4. Variables Financieras
5. Tasas de interés

### PIB por componentes de demanda

En el tercer trimestre del año, el producto interno bruto creció 2,7% frente al mismo periodo un año atrás cuando se ubicó en 1,7%. Este resultado se explica por un crecimiento interanual del consumo total (3,5%) y una recuperación de la inversión total (2,6%). Por su parte, las exportaciones registraron un crecimiento de 1,2% frente al tercer trimestre de 2017. Finalmente, las importaciones se aceleraron y restaron al crecimiento del PIB al registrar una tasa de crecimiento anual de 5,1%. En lo corrido del año el crecimiento va en 2,5%.

**Gráfico 1: Componentes principales del PIB por el lado del gasto 3T**  
(Variación anual, %)



**Gráfico 2: Componentes principales del PIB por el lado del gasto año corrido**  
(Variación anual, %)

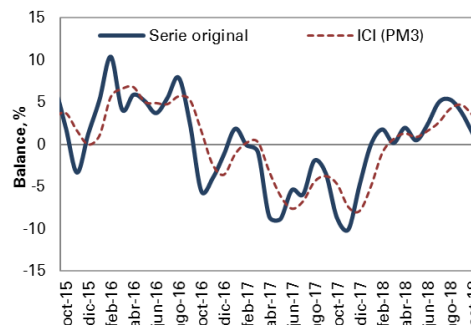


Fuente: Dane.

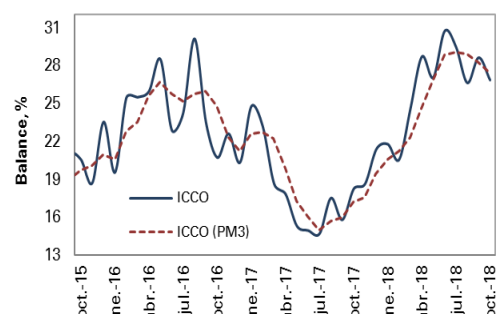
### Confianza Industrial y Comercial

En octubre, el Índice de Confianza Industrial (ICI) se ubicó en 1,3% registrando una caída frente al mes anterior pero un aumento respecto al mismo periodo de 2017. Ajustando por factores estacionales, el ICI disminuyó en 1,2 pps relativo al mes pasado. Por su parte, el índice de Confianza Comercial (ICCO) se ubicó en un balance de 26,8%, lo que representa un deterioro de 1,8 pps respecto al mes anterior y un aumento de 8,6 pps frente a octubre de 2017.

**Gráfico 3: índice de Confianza Industrial ICI**

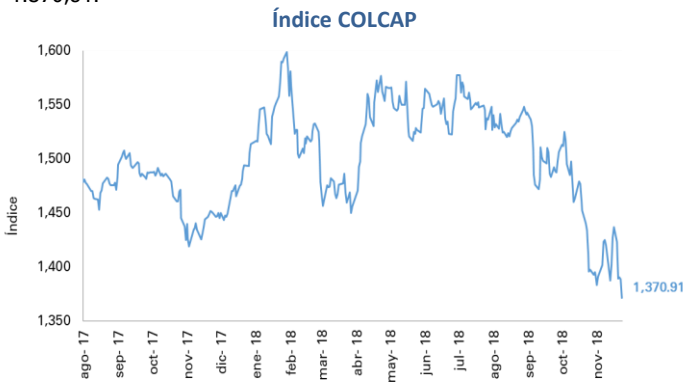


**Gráfico 4: índice de Confianza Comercial ICCO**



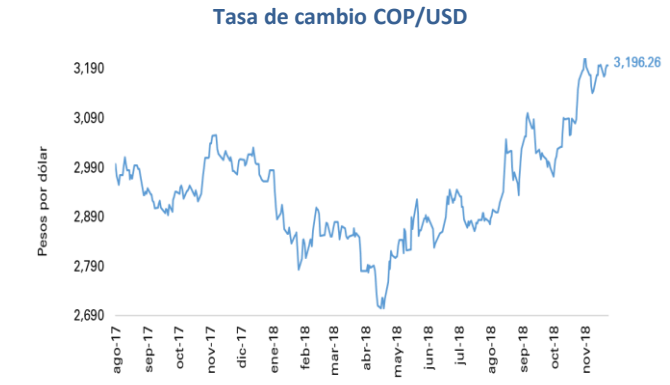
Fuente: Fedesarrollo.

El 23 de noviembre, el índice del mercado bursátil colombiano mostró una variación semanal de -4,59 % y se ubicó en 1.370,91.



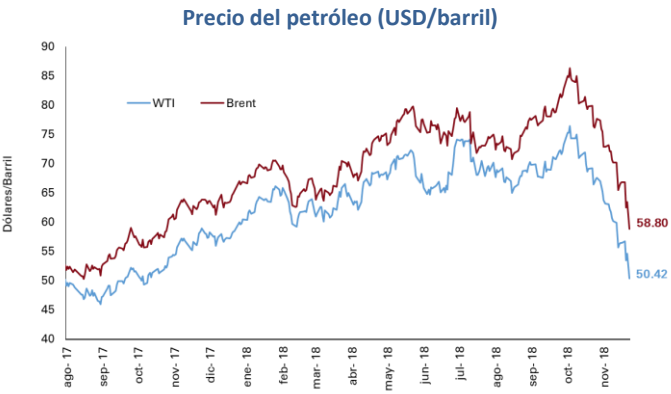
Fuente: Bolsa de Valores de Colombia

Las tasa de cambio se ubicó en \$3.196,26 el 23 de noviembre, con una apreciación de 0.06% frente a la semana anterior.



Fuente: Banco de la República

El 23 de noviembre, el precio del petróleo WTI alcanzó 50.42 USD/barril, mientras que el Brent alcanzó 58.80 USD/barril, lo cual representa variaciones semanales de -10.7% y -11,9% respectivamente



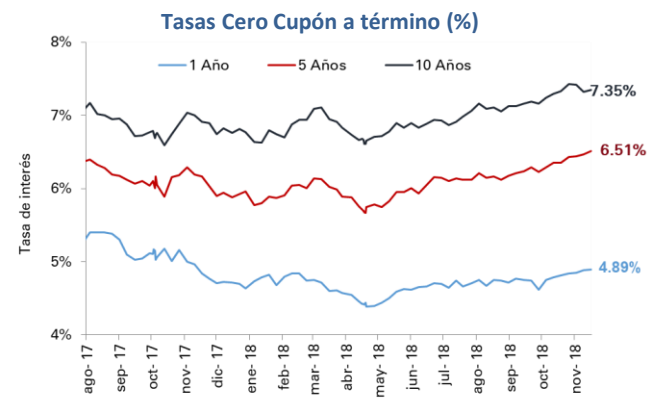
Fuente: EIA.

El 23 de noviembre, el precio del oro registró una valorización de 0.13% respecto a la semana anterior alcanzando un valor de 1,224.6 USD/onza.

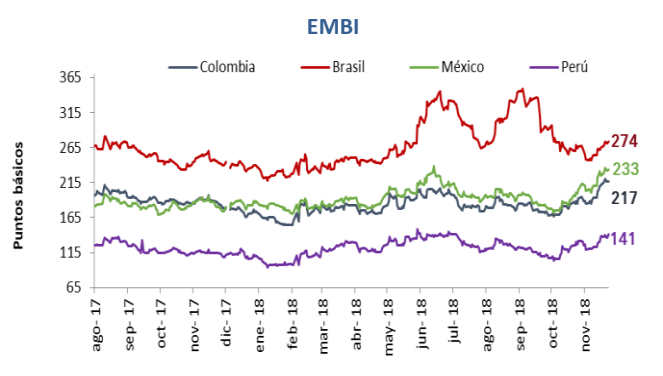


Fuente: Federal Reserve Economic Data.

El 16 de noviembre, las tasas de los TES a 1 , 5 y 10 años registraron aumentos frente a la semana anterior de 1 pb, 5 pbs y 3 pbs, respectivamente.



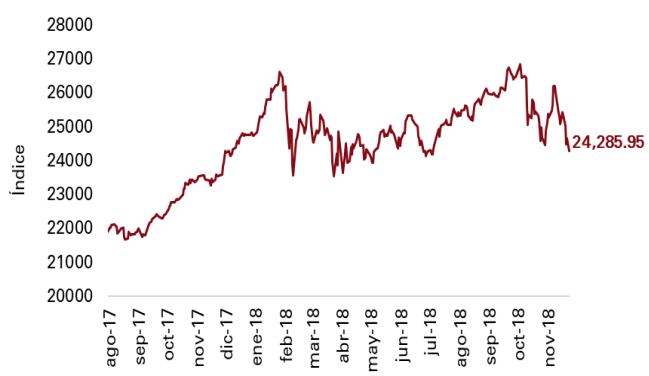
El 23 de noviembre, el indicador de riesgo país para Colombia, Brasil, México y Perú aumentó con relación a la semana pasada en 6, 9, 8 y 2 puntos básicos respectivamente.



Fuente: JP Morgan

El 23 de noviembre, el índice bursátil Dow Jones disminuyó 4.44% frente a la semana anterior y se ubicó en 24.285,95.

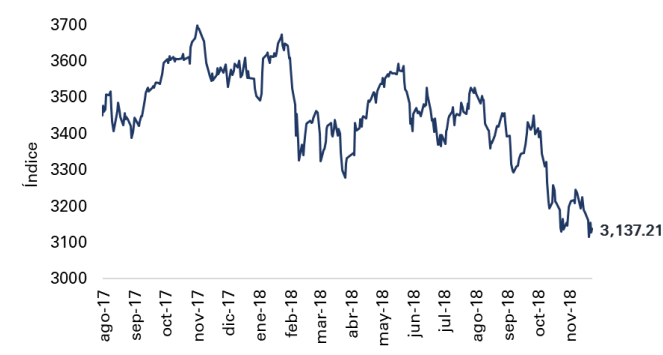
**Índice Dow Jones (DJI)**



Fuente: Bloomberg.

El 23 de noviembre, el índice bursátil Euro Stoxx 50 mostró una variación semanal negativa de 1.37% y se ubicó en 3.137,21

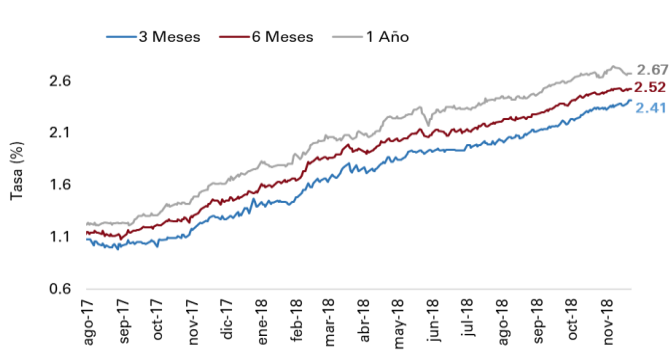
**Índice Euro Stoxx 50**



Fuente: Bloomberg.

El 23 de noviembre, las tasas de rendimiento de los bonos del tesoro a 3 meses y 6 meses registraron aumentos de 5 pbs y 2 pbs respectivamente. Por su parte, la tasa de rendimientos a 1 año disminuyó levemente en 1 pb frente a la semana anterior.

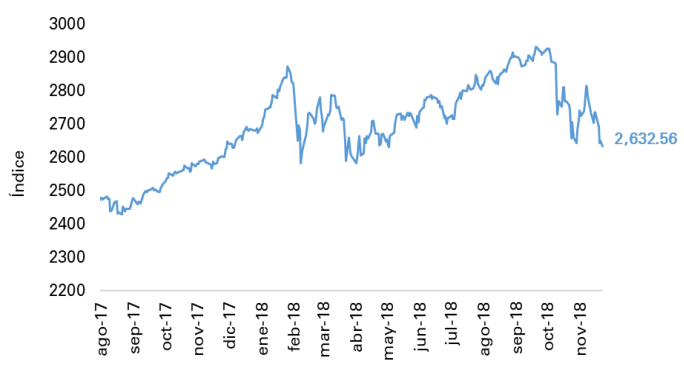
**Tasas de rendimiento de los Bonos del Tesoro EE.UU**



Fuente: U.S Treasury.

El pasado 23 de noviembre, el índice bursátil S&P500 registró una variación semanal de -3.79%.

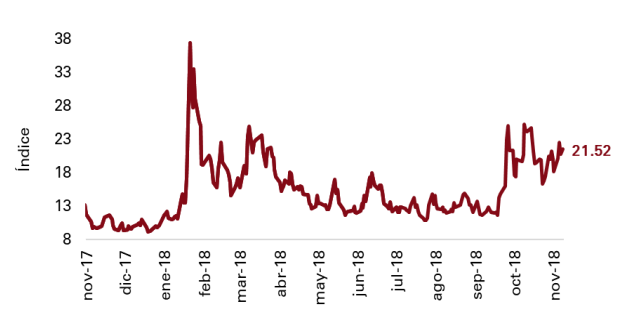
**Índice S&P 500**



Fuente: Bloomberg.

El 23 de noviembre el índice VIX mostró una variación semanal de 18,63%, reflejando un aumento en las expectativas de volatilidad del mercado internacional de renta variable.

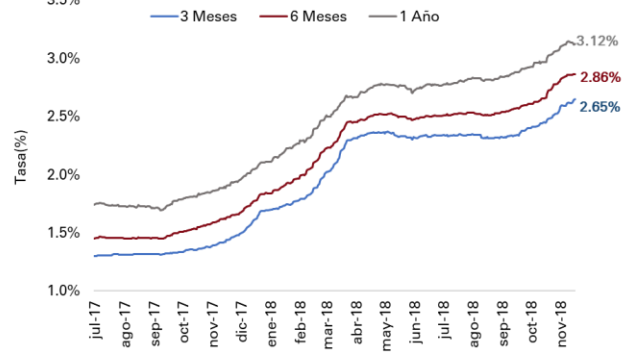
**Índice VIX (CBOE)**



Fuente: CBOE.

El 16 de noviembre, la tasa LIBOR en los plazos de 3 meses y 6 meses registraron variaciones positivas de 2.6 pbs y 4.6 pbs respectivamente. Por su parte, la tasa LIBOR en el plazo de 1 año registró una disminución de 2.1 pbs relativo a la semana pasada.

**Tasas LIBOR**



Fuente: Banco de la República.