

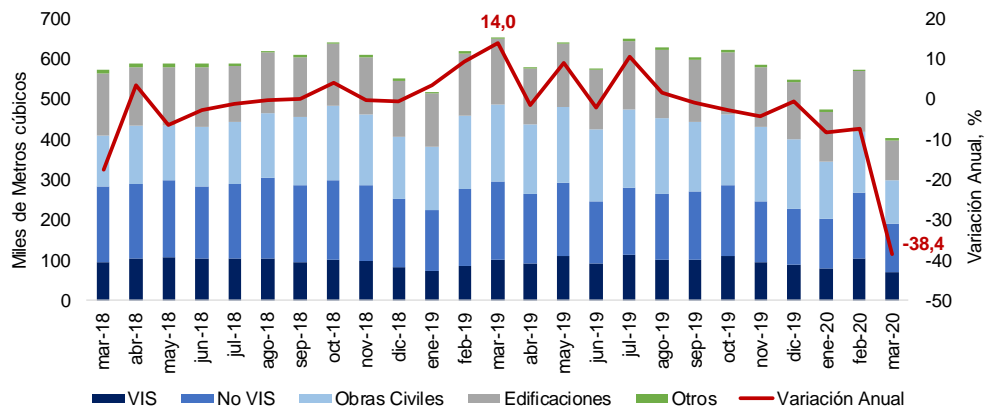
Temas en esta edición:

1. Producción de concreto premezclado – Marzo
2. Remesas - Abril
3. Precios de los *Commodities*
4. Variables Financieras
5. Tasas de Interés

Producción de concreto premezclado - Marzo

En marzo la producción de concreto premezclado fue de 403,5 miles de metros cúbicos, lo que significó una disminución de 38,4% respecto al mismo mes de 2019, en el que se produjeron 655,2 miles de metros cúbicos (Gráfico 1). Esta variación se explicó principalmente por la disminución en los destinos de obras civiles (-44,2% y contribución -13,0 pps) y vivienda no VIS (-37,9% y contribución -11,2 pps).

Gráfico 1. Producción de Concreto premezclado según destino
 (Miles de metros cúbicos, %)

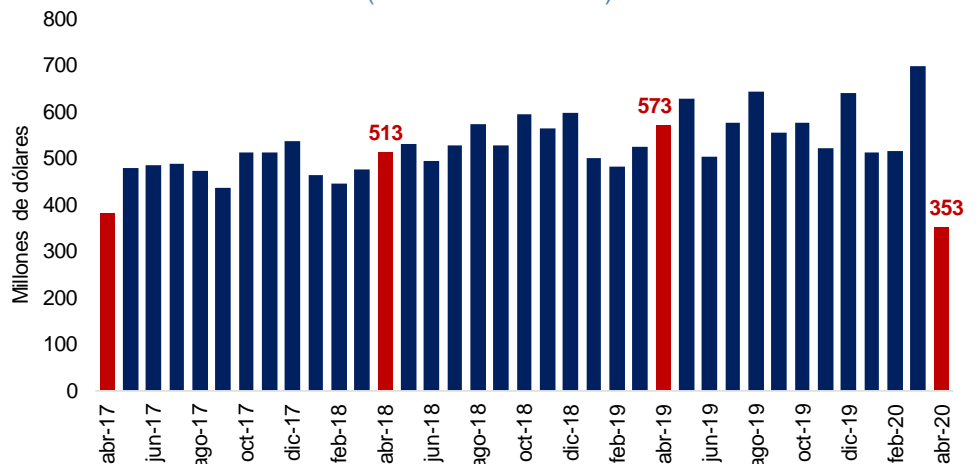


Fuente: DANE.

Remesas - Abril

En abril de 2020 el ingreso de remesas se ubicó en \$353,0 millones de dólares, su valor más bajo desde enero de 2016. Esto implicó una disminución de 38,4% (\$219,6 millones de dólares) con respecto al mismo mes de 2019 (Gráfico 2). En el año corrido enero-abril las remesas se ubicaron en \$2.081,6 millones de dólares, 1,9 millones menos que el mismo periodo del año anterior (\$2.083,6 millones de dólares).

Gráfico 2. Ingreso de Remesas
 (Millones de dólares)



Fuente: DANE.

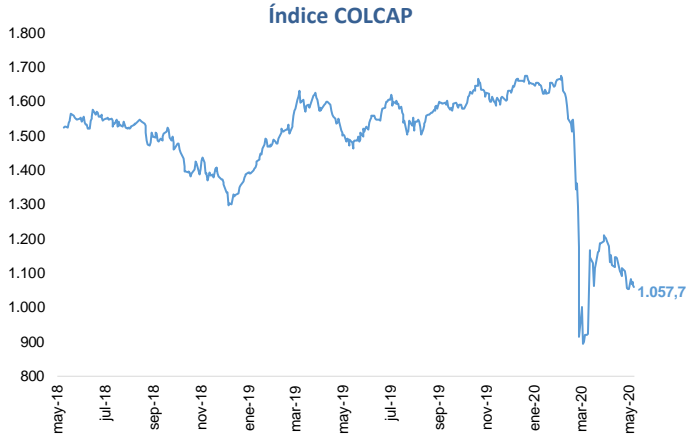
Bitácora Semanal

26 de mayo de 2020

Semana 21

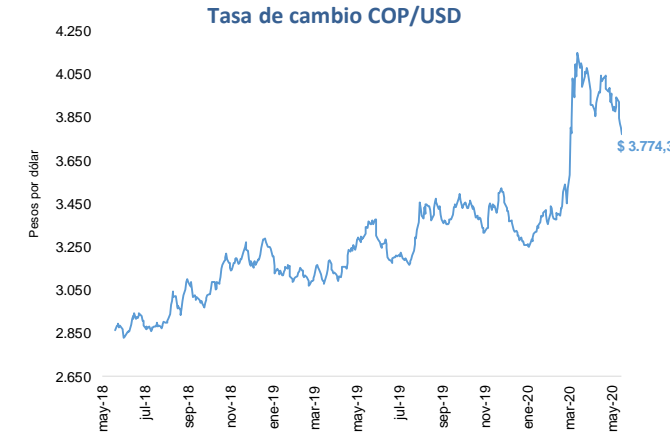


El 22 de mayo, el índice del mercado bursátil colombiano aumentó 0,37% respecto a la semana anterior y se ubicó en 1.057,7.



Fuente: Bolsa de Valores de Colombia

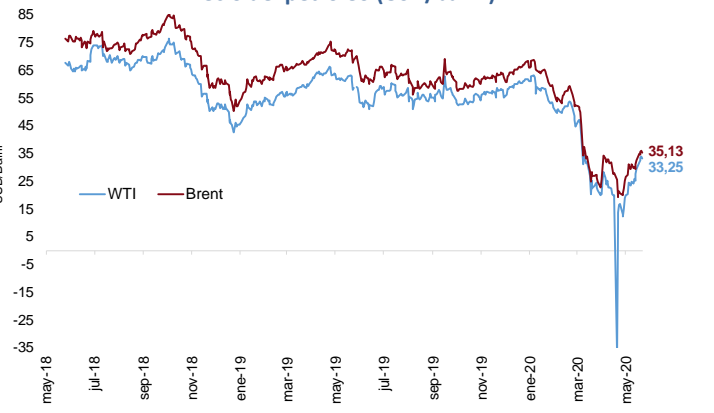
La tasa de cambio se ubicó en \$3.774,3 el 22 de mayo, con una apreciación de 4,40% frente a la semana anterior.



Fuente: Banco de la República

El 22 de mayo, el precio del petróleo WTI se incrementó a 33,25 USD/barril. El precio del Brent aumentó a 35,13 USD/barril. Esto representó un incremento semanal de 12,98% y 8,09% respectivamente.

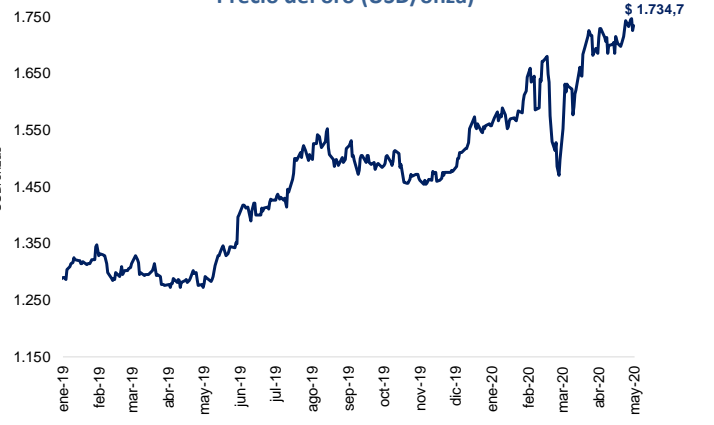
Precio del petróleo (USD/barril)



Fuente: Bloomberg.

El 22 de mayo, el precio del oro registró una reducción semanal de 0,52% respecto a la semana anterior, alcanzando un valor de 1.734,7 USD/onza.

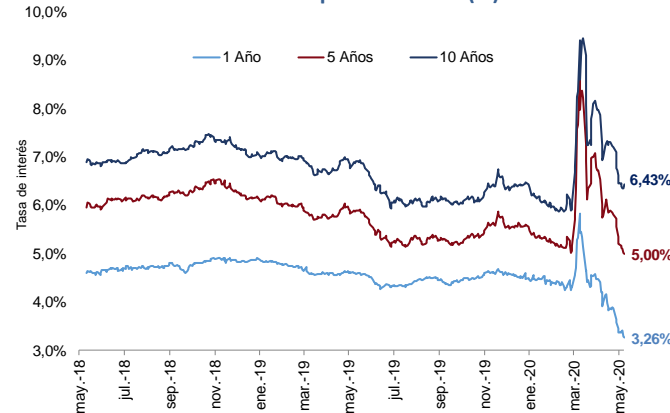
Precio del oro (USD/onza)



Fuente: Bloomberg.

El 15 de mayo, la tasa de los TES a 1, 5 y 10 años registró una reducción semanal de 10, 20 y 4 pbs respectivamente.

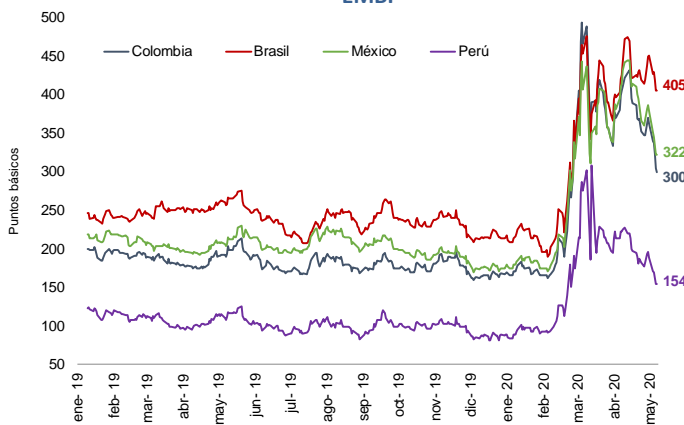
Tasas Cero Cupón a término (%)



Fuente: Banco de la República.

El 22 de mayo, el indicador de riesgo país tuvo una reducción semanal para Colombia, Brasil, México y Perú de 62, 46, 57 y 34 pbs respectivamente.

EMBI



Fuente: JP Morgan

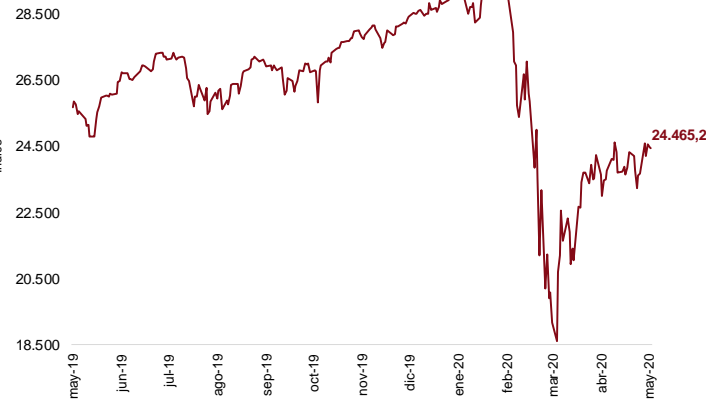
Bitácora Semanal

26 de mayo de 2020

Semana 21

El 22 de mayo, el índice bursátil Dow Jones aumentó 3,29% frente a la semana anterior y se ubicó en 24.465,2.

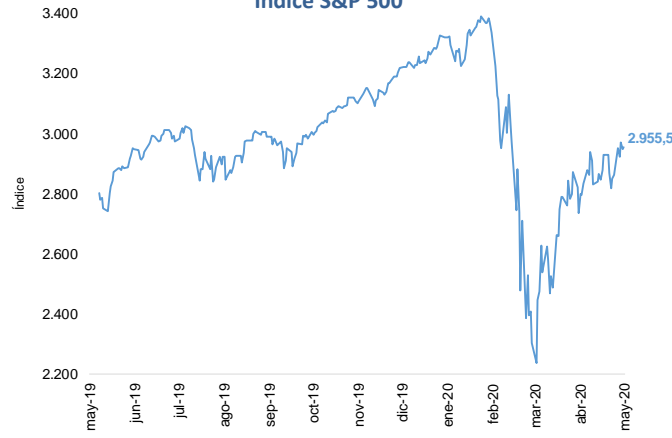
Índice Dow Jones (DJI)



Fuente: Bloomberg.

El 22 de mayo, el índice bursátil S&P500 registró un incremento semanal de 3,20% y se ubicó en 2.955,5.

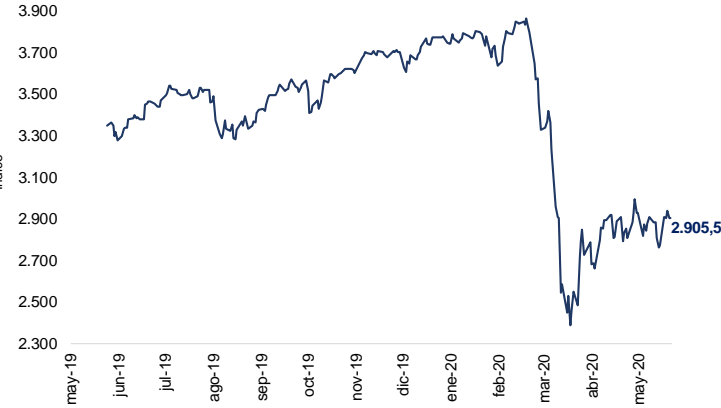
Índice S&P 500



Fuente: Bloomberg.

El 22 de mayo, el índice bursátil Euro Stoxx 50 mostró un incremento semanal de 4,86% y se ubicó en 2.905,5.

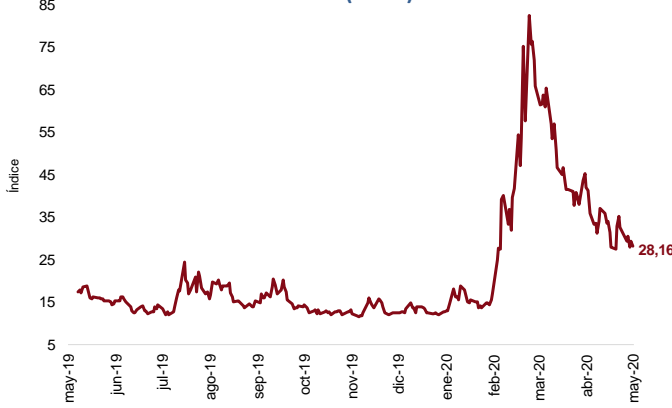
Índice Euro Stoxx 50



Fuente: Bloomberg.

El 22 de mayo, el índice VIX mostró una reducción semanal de 11,5%, reflejando una disminución en las expectativas de volatilidad del mercado internacional de renta variable.

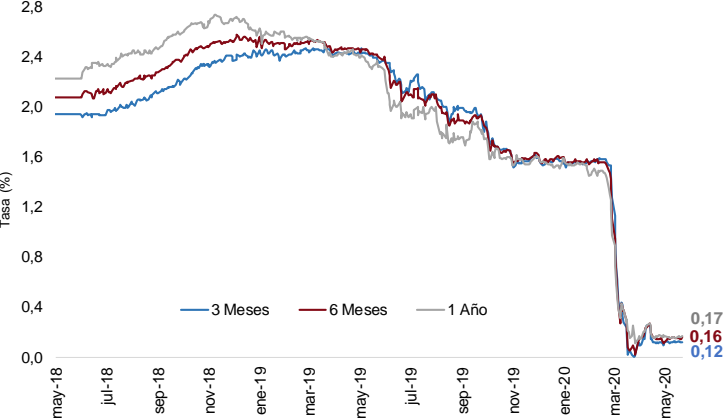
Índice VIX (CBOE)



Fuente: CBOE.

El 22 de mayo la tasa de rendimiento de los bonos del tesoro a 3 meses se mantuvo inalterada, mientras que la tasa a 6 y 12 meses aumentó frente a la semana anterior 1 y 2 pps respectivamente.

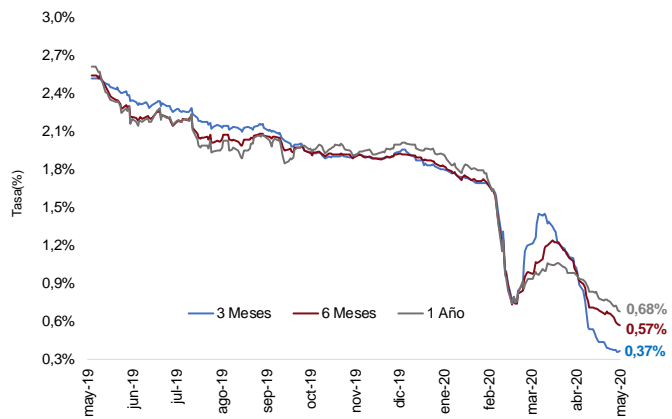
Tasas de rendimiento de los Bonos del Tesoro EE.UU



Fuente: U.S Treasury.

El 22 de mayo, la tasa LIBOR en el plazo de 3, 6 y 12 meses tuvo una reducción semanal de 1, 9 y 7 pbs, respectivamente.

Tasa LIBOR



Fuente: Banco de la República.