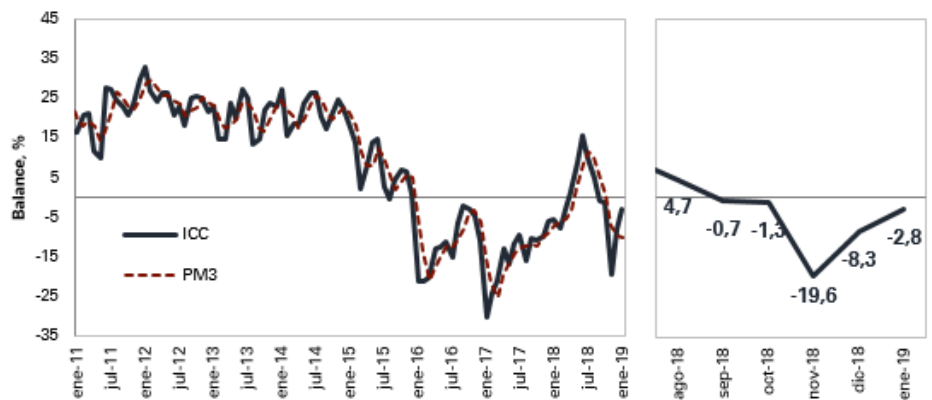


Índice de Confianza del Consumidor

De acuerdo con los resultados de enero de la Encuesta de Opinión del Consumidor (EOC), el Índice de Confianza del Consumidor (ICC) registró un balance de -2,8%. Este valor representa una mejora de 5,5 puntos porcentuales (pps) frente al mes anterior y un incremento de 2,6 pps relativo al mismo mes de 2018 (Gráfico 1). Aunque la confianza de los consumidores se mantiene en terreno negativo, continúa recuperándose.

Gráfico 1: Índice de confianza del Consumidor (ICC)

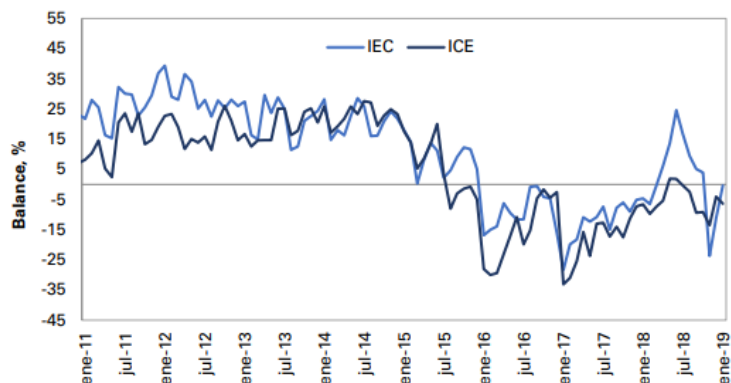


Fuente: Encuesta de Opinión del Consumidor (EOC) - Fedesarrollo.

Expectativas y condiciones económicas

El ICC puede descomponerse en dos subíndices: el Índice de Expectativas del Consumidor (IEC) el cual mide las expectativas de los consumidores sobre la economía en un año y el Índice de Condiciones Económicas (ICE) el cual refleja la percepción de los consumidores sobre el estado actual de la economía. De esta manera, en enero el IEC se ubicó en -0,4%, lo cual es mayor en 10,7 pps que lo registrado en el mes anterior y 4,2 pps mayor que en enero de 2018. Por su parte, el ICE registró un balance de -6,4% lo cual representa un deterioro de 2,3 pps frente al mes pasado y un incremento de 0,2 pps relativo a enero de 2018.

Gráfico 2: Índice de Expectativas del Consumidor (IEC) e Índice de Condiciones Económicas (ICE)



Fuente: Encuesta de Opinión del Consumidor (EOC) - Fedesarrollo .

Temas en esta edición:

1. Índice de Confianza al Consumidor
1. Expectativas y condiciones económicas
2. Precios de los *commodities*
3. Variables Financieras
4. Tasas de Interés

Bitácora Semanal

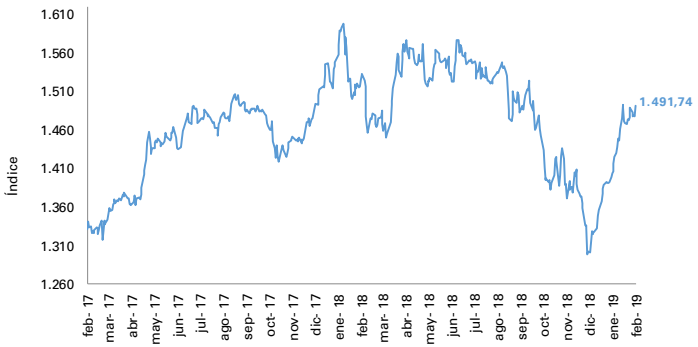
25 de febrero de 2019

Semana 7



El 22 de febrero, el índice del mercado bursátil colombiano mostró una variación semanal de 0,19% y se ubicó en 1.491,74.

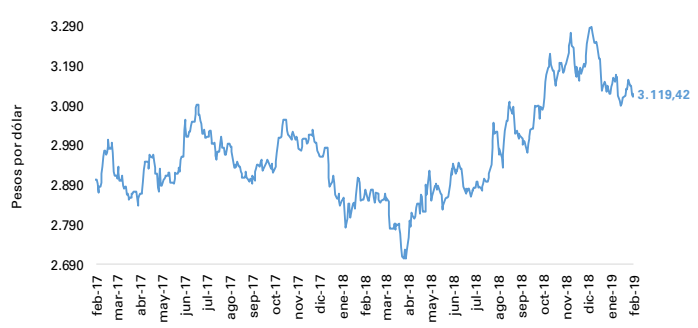
Índice COLCAP



Fuente: Bolsa de Valores de Colombia

Las tasa de cambio se ubicó en \$3.119,42 el 22 de febrero, con una depreciación de 1,14% frente a la semana anterior.

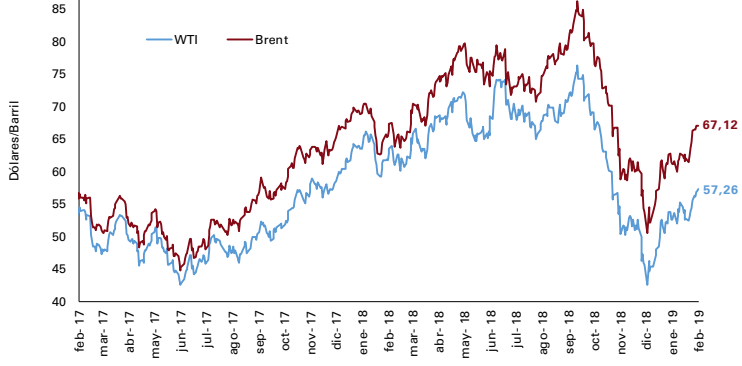
Tasa de cambio COP/USD



Fuente: Banco de la República

El 22 de febrero, el precio del petróleo WTI alcanzó 57,26 USD/barril, mientras que el Brent alcanzó 67,12 USD/barril, lo cual representa variaciones semanales de 3,0% y 1,31%, respectivamente

Precio del petróleo (USD/barril)



Fuente: Bloomberg.

El 22 de febrero, el precio del oro registró una valorización de 0,81% respecto a la semana anterior, alcanzando un valor de 1.332,8 USD/onza.

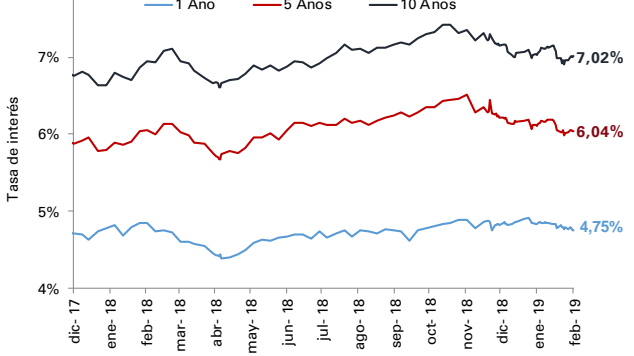
Precio del oro (USD/onza)



Fuente: Federal Reserve Economic Data.

El 15 de febrero, la tasa de los TES a 1 año registró una variación semanal negativa de 3 pbs, mientras que la tasa de los TES a 5 y 10 años presentaron variaciones positivas de 2 pbs y 6 pbs, respectivamente.

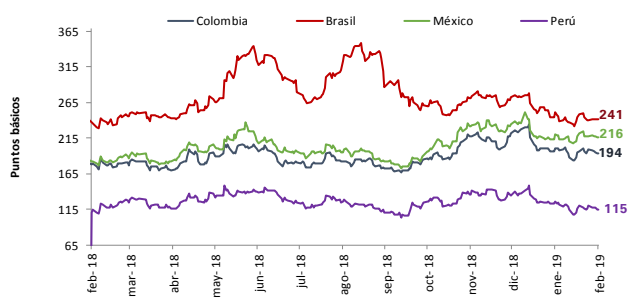
Tasas Cero Cupón a término (%)



Fuente: Banco de la República.

El 22 de febrero el indicador de riesgo país para Colombia, México y Perú disminuyó 5, 2 y 5 puntos básicos, respectivamente. Por su parte, el indicador de riesgo para Brasil aumentó 1 punto básico.

EMBI



Fuente: JP Morgan

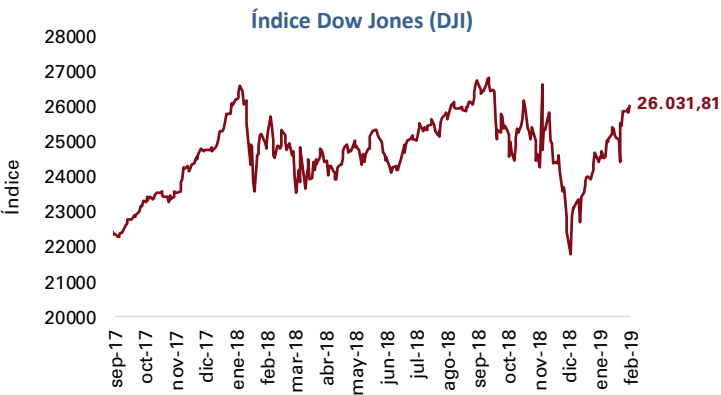
Bitácora Semanal

25 de febrero de 2019

Semana 7

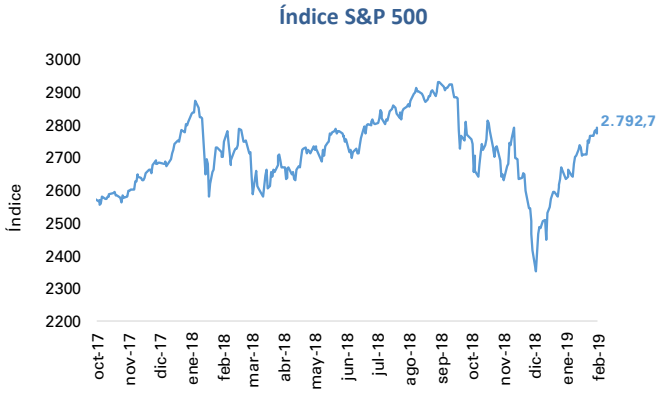


El 22 de febrero, el índice bursátil Dow Jones aumentó 0,57% frente a la semana anterior y se ubicó en 26,031,81.



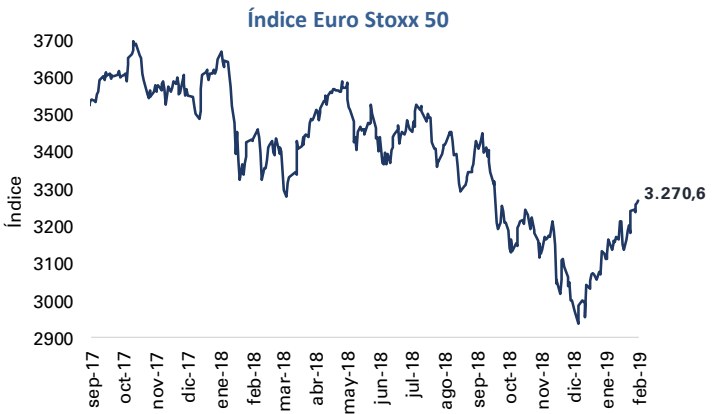
Fuente: Bloomberg.

El pasado 22 de febrero, el índice bursátil S&P500 registró una variación semanal de 0,98%.



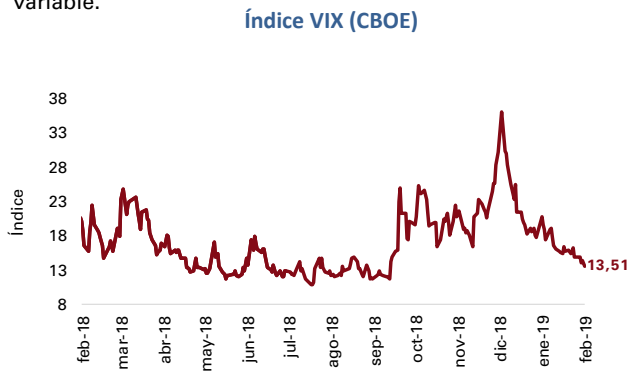
Fuente: Bloomberg.

El 22 de febrero, el índice bursátil Euro Stoxx 50 mostró una variación semanal de 0,9% y se ubicó en 3.270,6.



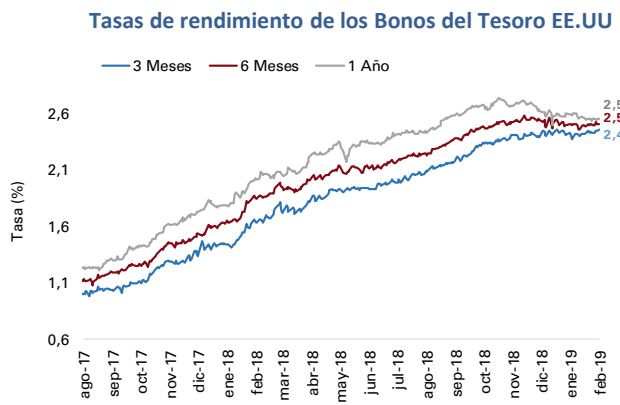
Fuente: Bloomberg.

El 22 de febrero el índice VIX mostró una variación semanal negativa de 9,39%, reflejando una disminución en las expectativas de volatilidad del mercado internacional de renta variable.



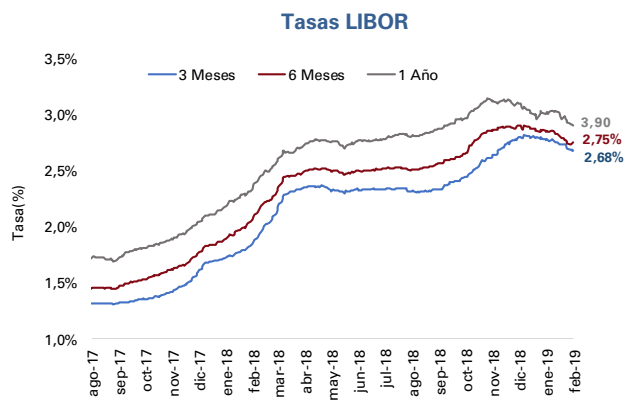
Fuente: CBOE.

El 22 de febrero, la tasa de rendimientos de los bonos del tesoro a 3 y 6 meses aumentó en 3 pbs y 1 pbs, mientras que en el plazo de 1 año no registró variaciones frente a la semana pasada.



Fuente: U.S Treasury.

El 15 de febrero, la tasa LIBOR en los plazos de 3 y 12 meses registró variaciones negativas de 1,4 pbs y 2,9 pbs, mientras que en el plazo de 6 meses presentó una variación positiva de 1,1 pbs.



Fuente: Banco de la República.