

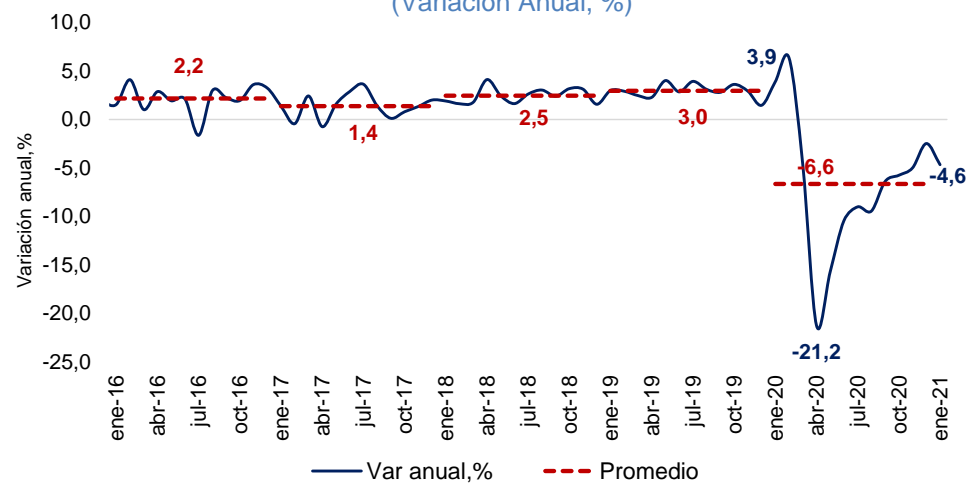
Temas en esta edición:

1. Indicador de Seguimiento a la Economía – Enero
2. Encuesta de Opinión Empresarial – Febrero
3. Precios de los Commodities
4. Variables Financieras
5. Tasas de Interés

Indicador de Seguimiento a la Economía (ISE) - Enero

En enero de 2021 el ISE en su serie original se ubicó en 100,7, lo que representó una contracción de -4,6% respecto al mismo mes de 2020 y una variación intermensual de -14,4%. En su serie corregida de efecto estacional y calendario, el ISE de enero se ubicó en 106,7, lo que representó una contracción de -4,6% relativo a enero de 2020 y una variación de -1,5% respecto a diciembre de 2020.

Gráfico 1. Indicador de Seguimiento a la Economía (ISE)
(Variación Anual, %)



Fuente: DANE.

Encuesta de Opinión Empresarial – Febrero

En febrero, el Índice de Confianza Comercial (ICCO) se ubicó en 34,2%, lo que representó un incremento de 5,9 pps respecto a febrero de 2020 y un aumento de 2,2 pps frente al mes anterior. Este incremento mensual se explica principalmente por una mejoría en las expectativas de situación económica (Gráfico 2). Por su parte, el Índice de Confianza Industrial (ICI) registró un balance de 8,2%, lo que representó una disminución de -1,6 pps frente al mismo mes de 2020 y un incremento de 4,5 pps respecto al mes pasado, lo que es explicado en su mayor parte por un aumento en el volumen actual de pedidos (Gráfico 3).

Gráfico 2. ICCO
(Balance, %)

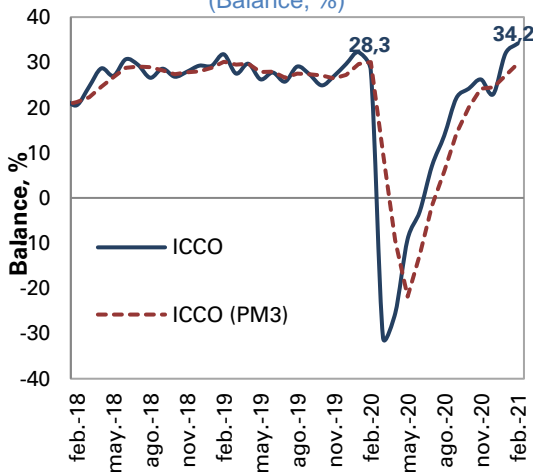
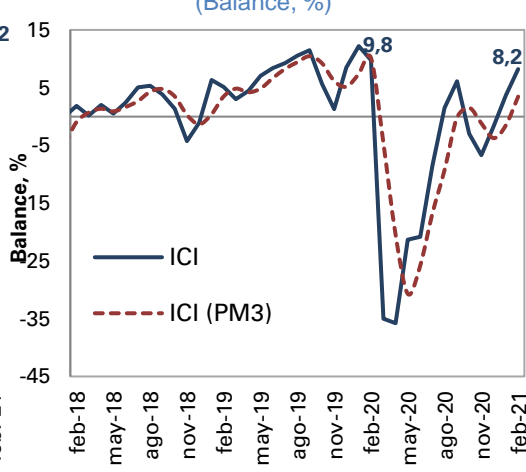


Gráfico 3. ICI
(Balance, %)



Fuente: Fedesarrollo.

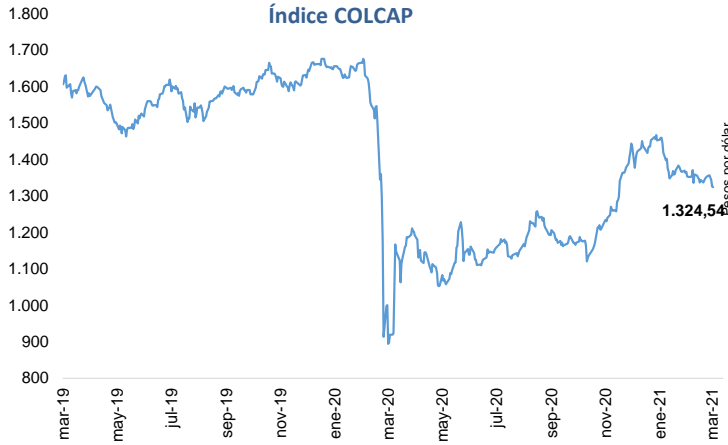
Bitácora Semanal

23 de marzo de 2021

Semana 11

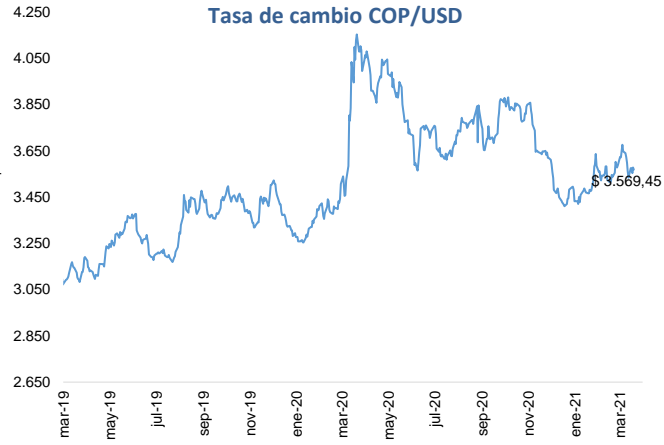


El 19 de marzo, el índice del mercado bursátil colombiano disminuyó -2,15% respecto a la semana anterior y se ubicó en 1.324,54.



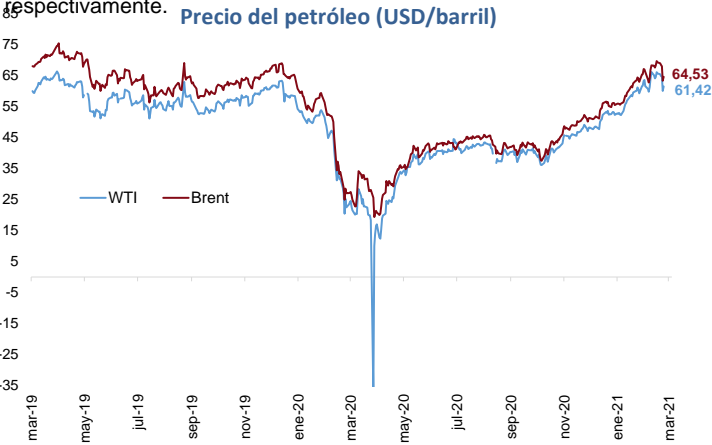
Fuente: Bolsa de Valores de Colombia

La tasa de cambio se ubicó en \$3.569,5 el 19 de marzo, con una depreciación de 0,99% frente a la semana anterior.



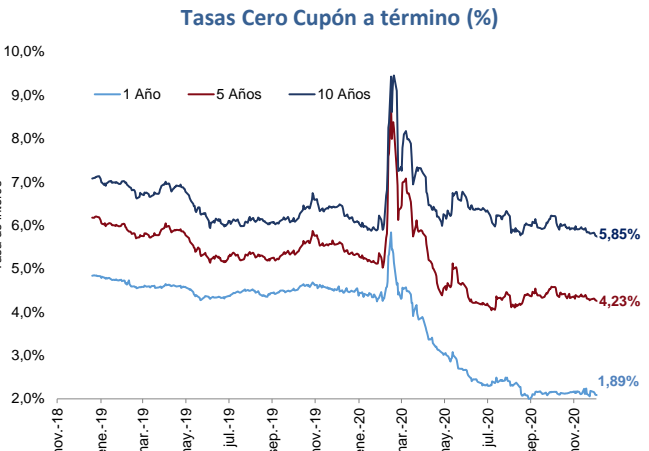
Fuente: Banco de la República

El 19 de marzo, el precio del petróleo WTI cayó a 61,42 USD/barril, mientras que el Brent registró un valor de 64,53 USD/barril. Esto representó una variación semanal de -6,39% y -6,78% respectivamente.



Fuente: Bloomberg.

El 19 de marzo, las tasas de los TES a 1, 5 y 10 años disminuyeron -3 pbs, -3 pbs y -1 pb respectivamente frente a la semana anterior.



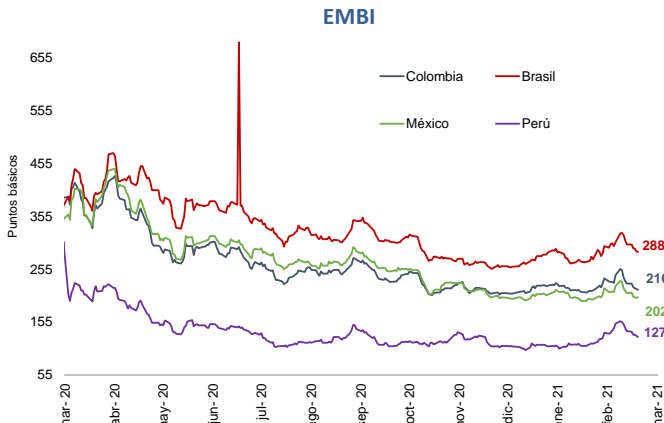
Fuente: Banco de la República.

El 19 de marzo el precio del oro registró un incremento semanal de 1,05% respecto a la semana anterior, registrando un valor de 1.745,2 USD/onza.



Fuente: Bloomberg.

El 19 de marzo, el indicador de riesgo país tuvo una reducción semanal para Brasil, Colombia, Perú y México de -14 pbs, -12 pbs, -11 pbs y -8 pbs respectivamente.



Fuente: JP Morgan

Bitácora Semanal

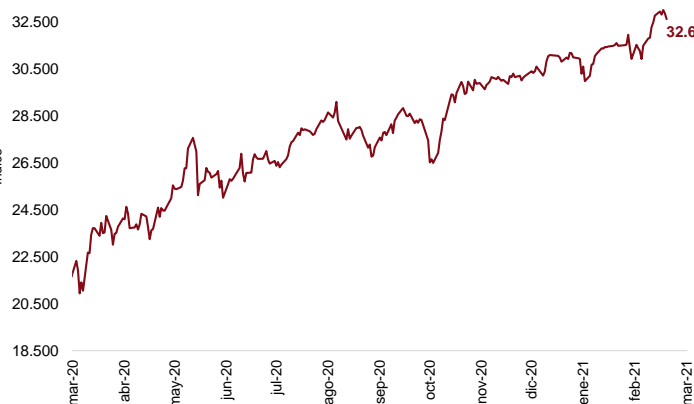
23 de marzo de 2021

Semana 11



El 19 de marzo, el índice bursátil Dow Jones disminuyó frente a la semana anterior y se ubicó en 32.628,0.

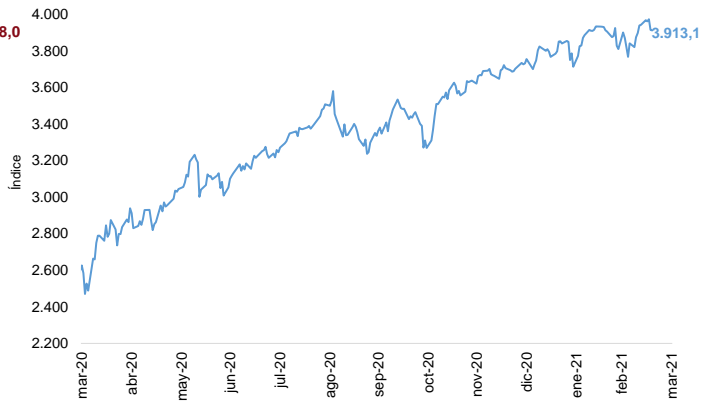
Índice Dow Jones (DJI)



Fuente: Bloomberg.

El 19 de marzo, el índice bursátil S&P500 registró una reducción semanal de -0,77% y se ubicó en 3.913,1.

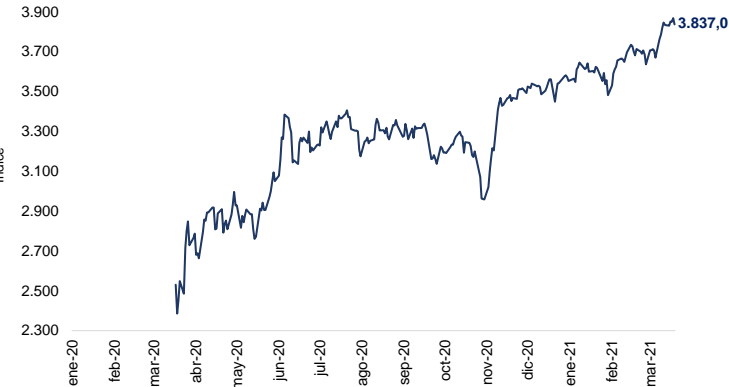
Índice S&P 500



Fuente: Bloomberg.

El 19 de marzo, el índice bursátil Euro Stoxx 50 mostró un incremento semanal de 0,1% y se ubicó en 3.837,02.

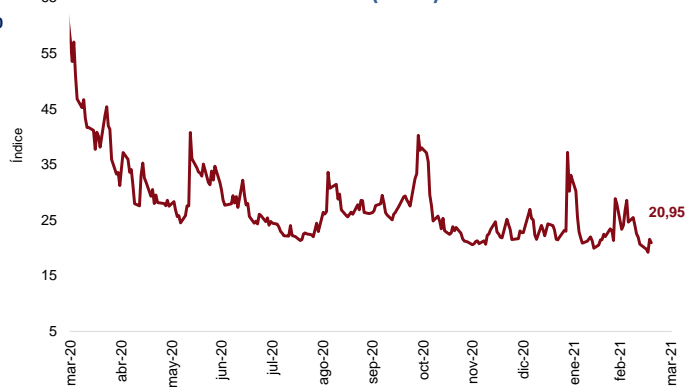
Índice Euro Stoxx 50



Fuente: Bloomberg.

El 19 de marzo, el índice VIX mostró un incremento semanal de 1,26%, reflejando un incremento de las expectativas de volatilidad del mercado internacional de renta variable.

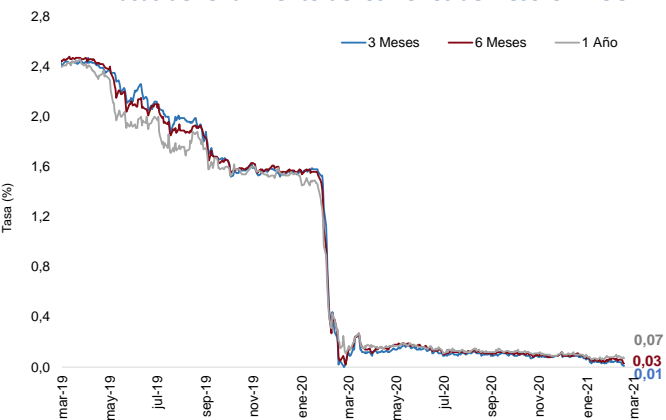
Índice VIX (CBOE)



Fuente: CBOE.

El 19 de marzo las tasas de rendimiento de los bonos del tesoro a 3, 6 y 12 meses disminuyeron -3 pbs, -3 pbs y -2 pbs respectivamente frente a la semana anterior.

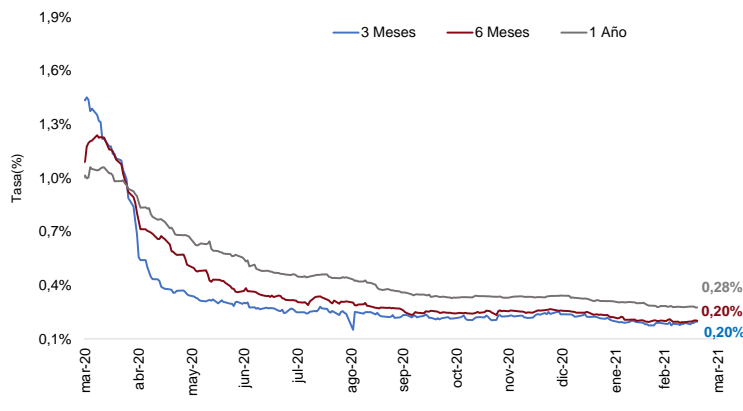
Tasas de rendimiento de los Bonos del Tesoro EE.UU



Fuente: U.S Treasury.

El 19 de marzo, las tasas LIBOR en los plazos de 3 y 6 meses aumentaron en 1 pb respecto a la semana anterior, mientras que la tasa a 12 meses se mantuvo constante.

Tasa LIBOR



Fuente: Banco de la República.