

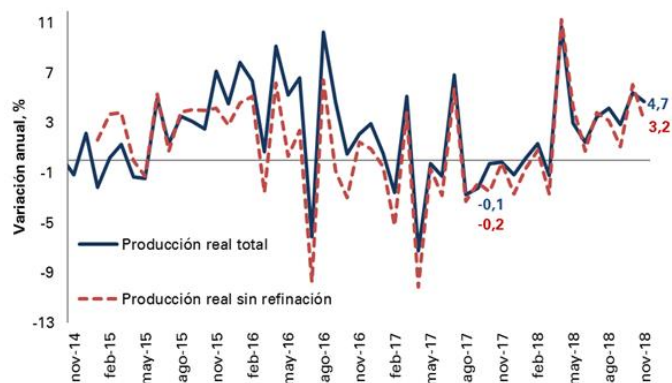
## Temas en esta edición:

1. Producción Industrial
2. Comercio Minorista
3. Precios de los *commodities*
4. Variables Financieras
5. Tasas de Interés

### Producción Industrial

En noviembre, el Índice de Producción Industrial total registró una variación de 4,7% frente al mismo mes en 2017. Por su parte, el IPI sin refinación tuvo una variación real de 3,2%. Estas variaciones son directamente comparables con las de 2017 debido al mismo número de días hábiles para el mes de noviembre en ambos años.

**Gráfico 1. IPI total y sin refinación**  
(Variación % anual)

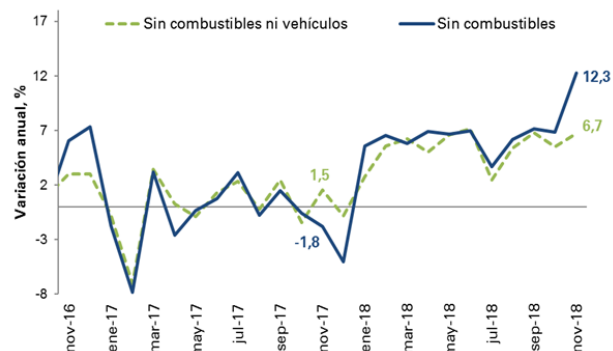


Fuente: Dane.

### Comercio Minorista

En noviembre, las ventas reales del comercio minorista aumentaron 10,8% respecto al mismo mes de 2017. Al excluir el comercio de vehículos y combustibles, las ventas reales aumentaron un 6,7% respecto a noviembre de 2017. Entre tanto, excluyendo el comercio de combustibles, la variación anual de las ventas reales fue de 12,3%. Así, las actividades que contribuyeron en mayor medida al crecimiento de las ventas reales fueron: el comercio de vehículos automotores y motocicletas (5,5 pps), el comercio de equipos de informática y telecomunicaciones (1,4 pps) y el comercio de alimentos y bebidas no alcohólicas (1,3 pps).

**Gráfico 2. Comercio minorista y de vehículos**  
(Variación % anual)



Fuente: DANE.

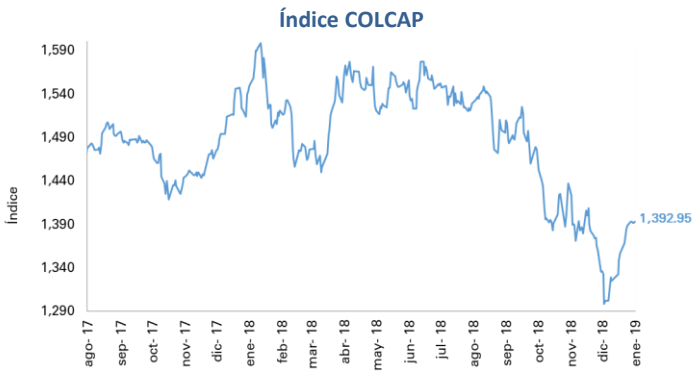
# Bitácora Semanal

21 de enero de 2019

Semana 2

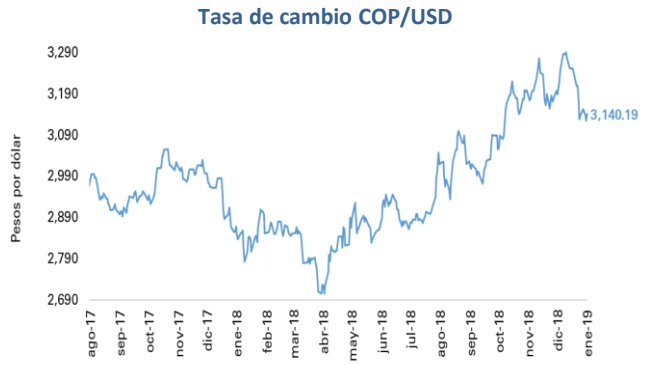


El 18 de enero, el índice del mercado bursátil colombiano mostró una variación semanal de 0.33% y se ubicó en 1.392.95.



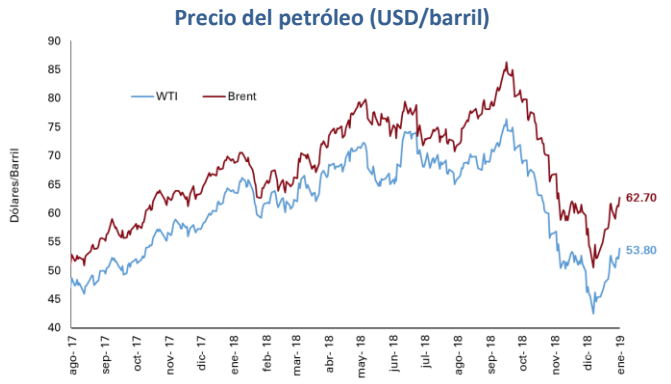
Fuente: Bolsa de Valores de Colombia

Las tasa de cambio se ubicó en \$3,140.19 el 18 de enero, con una depreciación de 0.12% frente a la semana anterior.



Fuente: Banco de la República

El 18 de enero, el precio del petróleo WTI alcanzó 53.80 USD/barril, mientras que el Brent alcanzó 62.70 USD/barril, lo cual representa variaciones semanales de 4.28% y 3.67% respectivamente



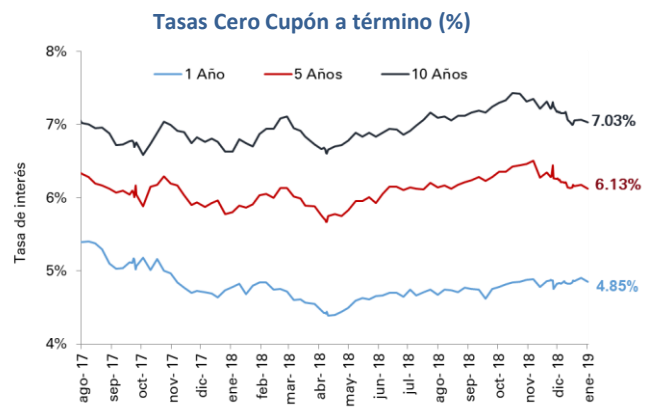
Fuente: Bloomberg.

El 18 de enero, el precio del oro registró una desvalorización de 0.54% respecto a la semana anterior alcanzando un valor de 1,282.6 USD/onza.



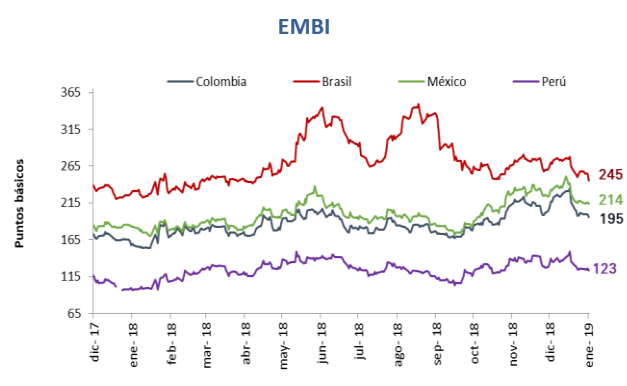
Fuente: Federal Reserve Economic Data.

El 11 de enero, las tasas de los TES a 1, 5 y 10 años registraron disminuciones frente a la semana anterior de 6 pbs, 5 pbs y 4 pbs, respectivamente.



Fuente: Banco de la República.

El 18 de enero, el indicador de riesgo país para Colombia, Brasil, México y Perú disminuyó con relación a la semana pasada en 5, 13, 4 y 3 puntos básicos respectivamente.



Fuente: JP Morgan

El 18 de enero, el índice bursátil Dow Jones aumentó 2.96% frente a la semana anterior y se ubicó en 24,706.35.

**Índice Dow Jones (DJI)**



Fuente: Bloomberg.

El pasado 18 de enero, el índice bursátil S&P500 registró una variación semanal de 2.87%.

**Índice S&P 500**



Fuente: Bloomberg.

El 18 de enero, el índice bursátil Euro Stoxx 50 mostró una variación semanal de 2.11% y se ubicó en 3,134.90.

**Índice Euro Stoxx 50**



Fuente: Bloomberg.

El 18 de enero el índice VIX mostró una variación semanal negativa de 2.14%, reflejando una disminución en las expectativas de volatilidad del mercado internacional de renta variable.

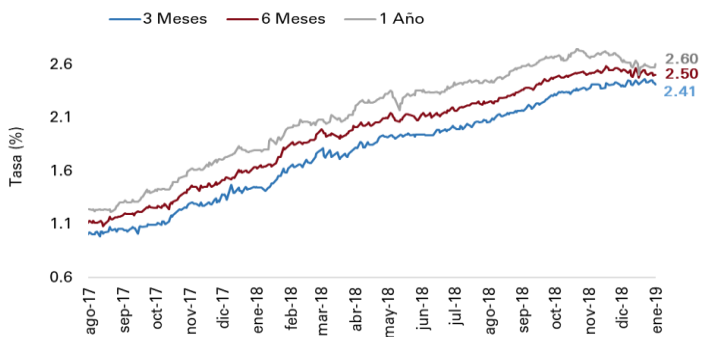
**Índice VIX (CBOE)**



Fuente: CBOE.

El 18 de enero, la tasa de rendimientos de los bonos del tesoro a 3 meses disminuyó en 2 pbs, mientras que en el plazo de 1 año registró un aumento de 2 pbs frente a la semana pasada. Por su parte, la tasa de rendimientos a 6 meses se mantuvo inalterada relativo a la semana anterior.

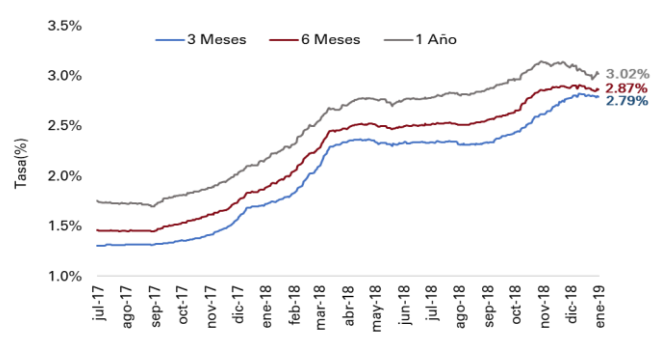
**Tasas de rendimiento de los Bonos del Tesoro EE.UU**



Fuente: U.S Treasury.

El 11 de enero, la tasa LIBOR en los plazos de 6 meses y 1 año registró variaciones positivas de 0.9 pbs y 5.4 pbs, respectivamente. Por su parte, la tasa en el plazo de 3 meses disminuyó en 1.7 pbs frente a la semana pasada.

**Tasas LIBOR**



Fuente: Banco de la República.