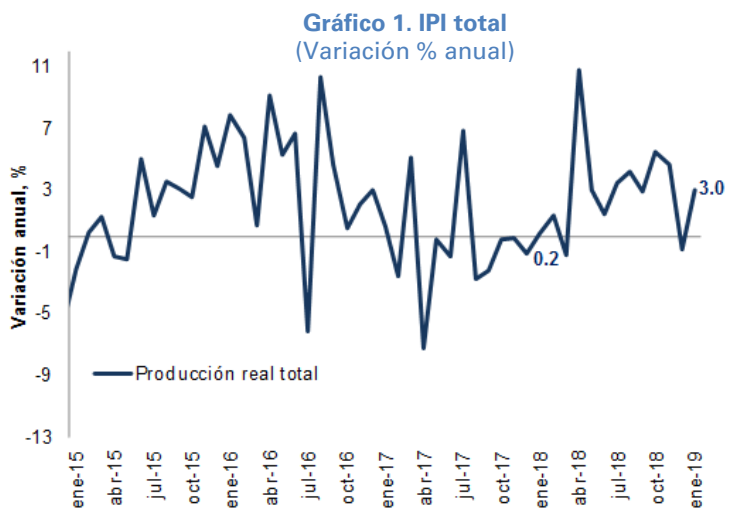


Temas en esta edición:

1. Producción Industrial
2. Comercio Minorista
3. Precios de los *Commodities*
4. Variables Financieras
5. Tasas de Interés

Producción industrial

En enero de 2019, el índice de producción industrial total tuvo una variación de 3,0%, frente al mismo mes de 2018. No obstante, al ajustarlo por el número de días hábiles registró una variación interanual de 7,9%. Las actividades manufactureras que más contribuyeron a la variación real de la producción fueron: elaboración de bebidas (1,0 pps), la fabricación de papel y cartón (0,5 pps), y la fabricación de productos de plásticos (0,4 pps). Por su parte, las actividades que restaron al crecimiento total de la industria fueron: la refinación del petróleo (-0,4 pps), la elaboración de otros productos alimenticios (-0,2 pps) y las industrias básicas de hierro y acero (-0,1 pps).

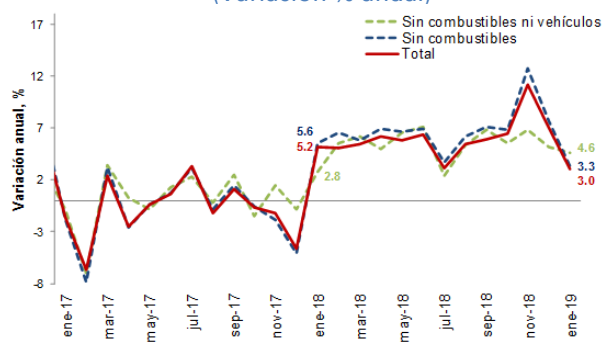


Fuente: DANE

Comercio minorista

En enero de 2019, las ventas reales del comercio minorista aumentaron 3,0% respecto al mismo mes de 2018. Al excluir el comercio de vehículos y combustibles, las ventas reales aumentaron un 4,6% respecto a enero de 2018. Por su parte, excluyendo el comercio de combustibles, la variación anual de las ventas reales fue de 3,3%. Las actividades que contribuyeron en mayor medida al crecimiento de las ventas reales fueron el comercio de alimentos y bebidas no alcohólicas (1,6 pps), el comercio de equipos de informática y telecomunicaciones (0,5pps), y el comercio de otras mercancías para uso personal o doméstico (0,3 pps).

Gráfico 2. Evolución reciente del comercio minorista
(Variación % anual)



Fuente: DANE.

Bitácora Semanal

18 de marzo de 2019

Semana 10



El 15 de marzo, el índice del mercado bursátil colombiano mostró un aumento semanal de 5,10% y se ubicó en 1.579,72.

Las tasa de cambio se ubicó en \$3.144,42 el 15 de marzo, con una depreciación de 0,78% frente a la semana anterior.

Índice COLCAP



Fuente: Bolsa de Valores de Colombia

Tasa de cambio COP/USD

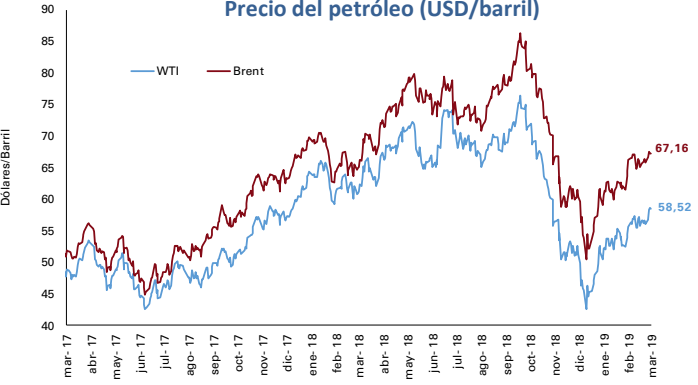


Fuente: Banco de la República

El 15 de marzo, el precio del petróleo WTI alcanzó 58,52 USD/barril, mientras que el Brent alcanzó 67,16 USD/barril, lo cual representa aumentos semanales de 4,37% y 2,16%, respectivamente

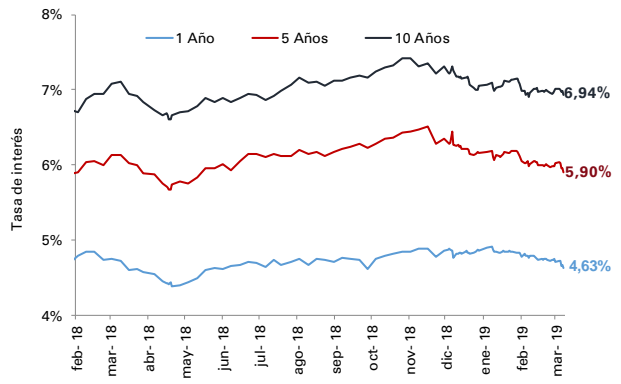
El 8 de febrero, la tasa de los TES a 1, 5 y 10 años registró una caída de 8 pbs, 12 pbs y 8 pbs, respectivamente.

Precio del petróleo (USD/barril)



Fuente: Bloomberg.

Tasas Cero Cupón a término (%)

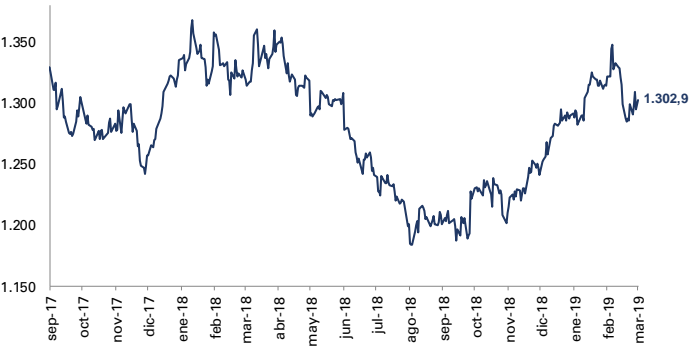


Fuente: Banco de la República.

El 15 de marzo, el precio del oro registró un leve aumento de 0,28% respecto a la semana anterior, alcanzando un valor de 1,302,9 USD/onza.

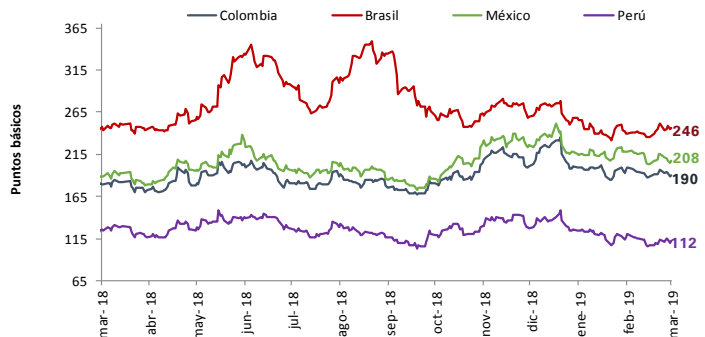
El 15 de marzo el indicador de riesgo país para Colombia, Brasil, México y Perú disminuyó 6pbs, 5 bps, 7 pbs y 2 pbs respectivamente.

Precio del oro (USD/onza)



Fuente: Federal Reserve Economic Data.

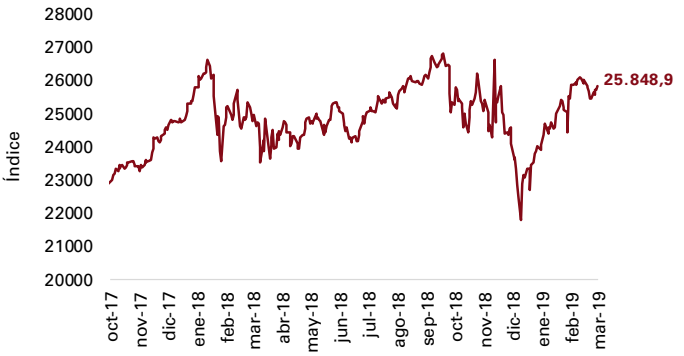
EMBI



Fuente: JP Morgan

El 15 de marzo, el índice bursátil Dow Jones aumentó 1,57% frente a la semana anterior y se ubicó en 25.848,9.

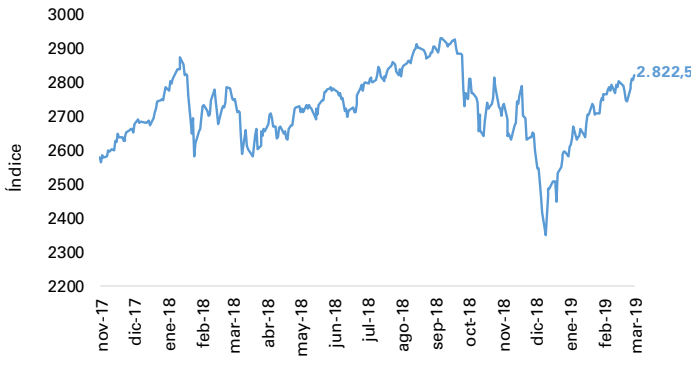
Índice Dow Jones (DJI)



Fuente: Bloomberg.

El pasado 15 de marzo, el índice bursátil S&P500 registró un aumento semanal de 2,89%.

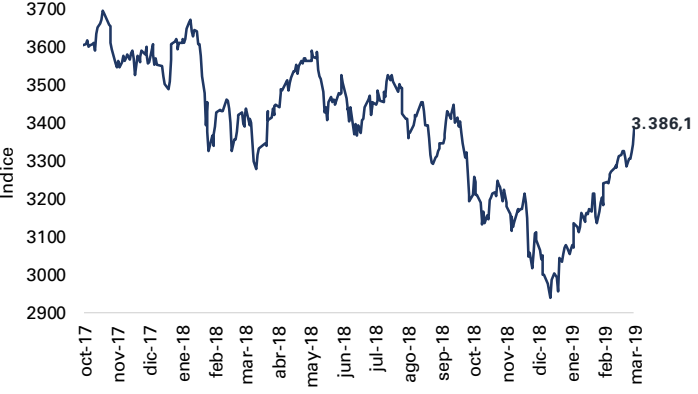
Índice S&P 500



Fuente: Bloomberg.

El 15 de marzo, el índice bursátil Euro Stoxx 50 mostró un aumento semanal de 3,12% y se ubicó en 3.386,1.

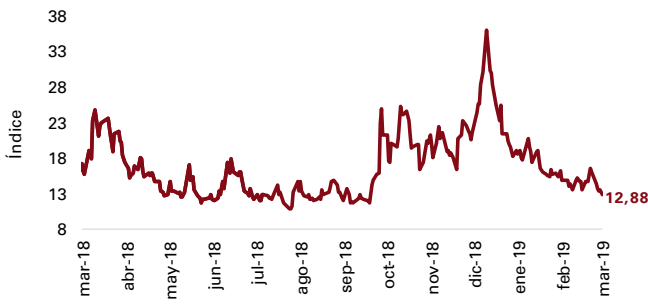
Índice Euro Stoxx 50



Fuente: Bloomberg.

El 15 de marzo el índice VIX mostró una caída semanal de 19,75%, reflejando una disminución en las expectativas de volatilidad del mercado internacional de renta variable.

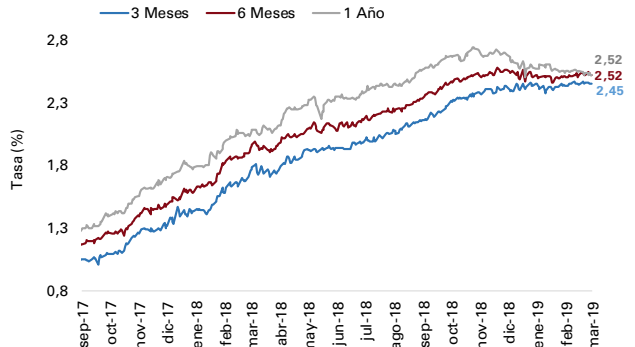
Índice VIX (CBOE)



Fuente: CBOE.

El 15 de marzo, la tasa de rendimientos de los bonos del tesoro a 3 y 12 meses disminuyó 1 pbs, cada una, con respecto a la semana anterior. Por su parte, en el plazo de 6 meses no presentó variaciones.

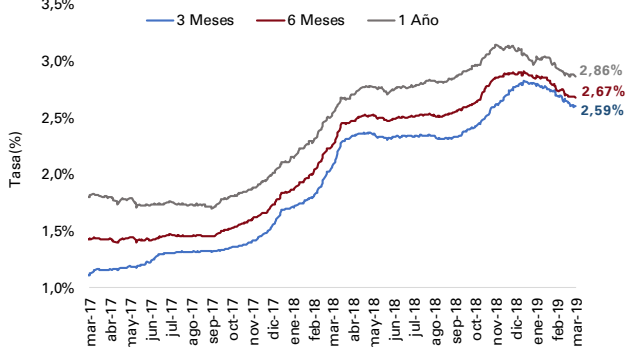
Tasas de rendimiento de los Bonos del Tesoro EE.UU



Fuente: U.S Treasury.

El 8 de marzo, la tasa LIBOR en los plazos de 3, 6 y 12 meses registró disminuciones de 0,1 pbs, 0,3 pbs y 1,5 pbs, respectivamente.

Tasas LIBOR



Fuente: Banco de la República.