



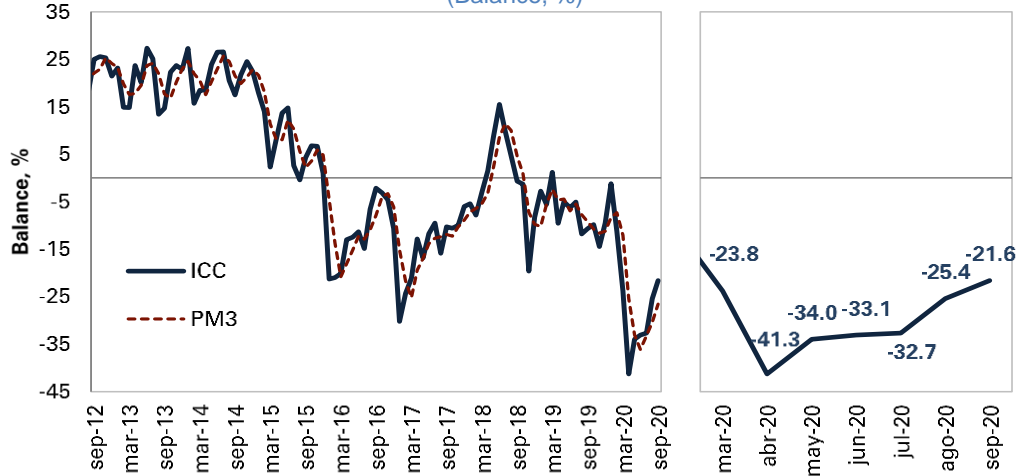
Temas en esta edición:

1. Encuesta de Opinión al Consumidor – Septiembre.
2. Deuda externa – Julio.
3. Precios de los *Commodities*
4. Variables Financieras
5. Tasas de Interés

Encuesta de Opinión al Consumidor - Septiembre

En septiembre, el Índice de Confianza del Consumidor (ICC) registró un balance de -21,6%, representando un incremento de 3,8 puntos porcentuales (pps) frente al mes anterior. Este resultado obedeció a un incremento de 5,3 pps en el Índice de Expectativas del Consumidor y un aumento de 1,4 pps en el Índice de Condiciones Económicas. La confianza de los consumidores aumentó en todos los niveles socioeconómicos.

Gráfico 1. Índice de Confianza al Consumidor (ICC)
(Balance, %)

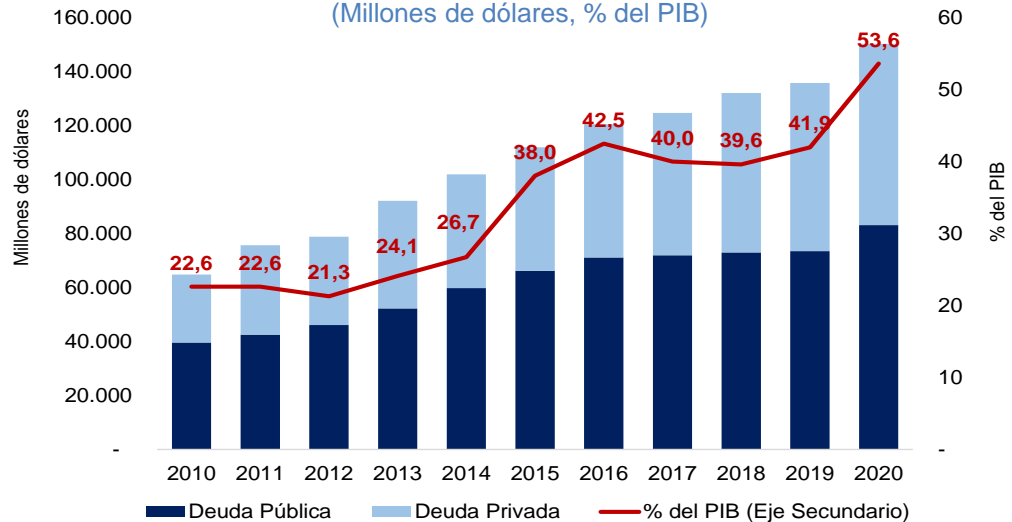


Fuente: Fedesarrollo.

Deuda Externa - Julio

A julio el saldo de la deuda externa de Colombia alcanzó US\$ 150.189 millones de dólares (53,6% del PIB), con un incremento de US\$14.493 millones (11,6 pps como % del PIB) respecto a julio de 2019. El saldo de la deuda externa del sector público alcanzó un monto de US\$ 83.068 millones, mayor en US\$ 9.627 millones respecto a julio de 2019. Por otro lado, el saldo de la deuda externa del sector privado fue de US\$ 67.121 millones, mayor en US\$ 4.866 millones respecto al mismo mes de 2019.

Gráfico 2. Saldo Deuda Externa por Sectores
(Millones de dólares, % del PIB)



Fuente: Banco de la República.

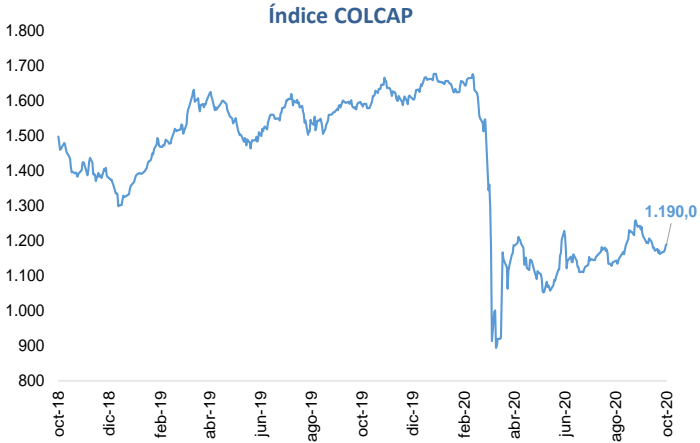
Bitácora Semanal

13 de octubre de 2020

Semana 41



El 9 de octubre, el índice del mercado bursátil colombiano aumentó 2,15% respecto a la semana anterior y se ubicó en 1.190,01.



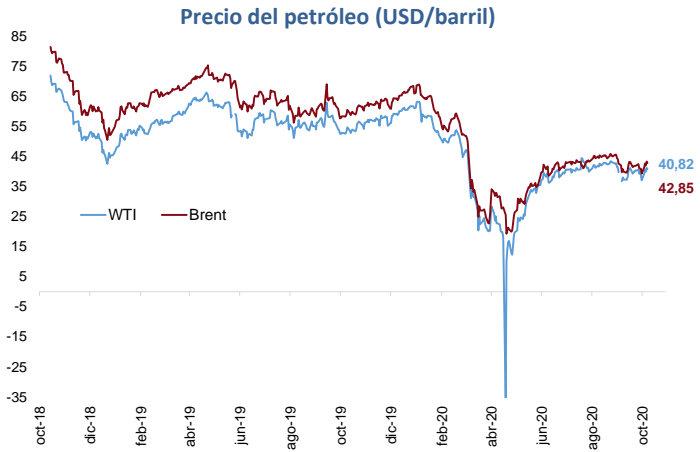
Fuente: Bolsa de Valores de Colombia

La tasa de cambio se ubicó en \$3.839,7 el 9 de octubre, con una apreciación de 0,07% frente a la semana anterior.



Fuente: Banco de la República

El 9 de octubre, los precios del petróleo WTI y Brent aumentaron a 40,82 y 42,85 USD/barril, respectivamente, esto representó un incremento semanal de 10,18% y 9,12%.



Fuente: Bloomberg.

El 2 de octubre, las tasas de los TES a 1, 5 y 10 años registraron un incremento semanal de 3 pbs, 5 pbs y 7 pbs, respectivamente.



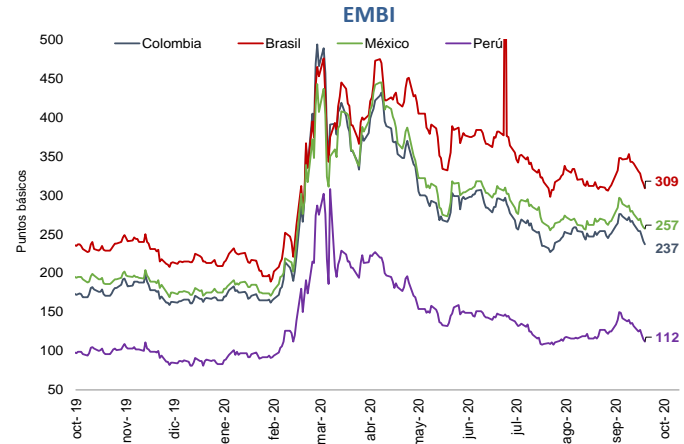
Fuente: Banco de la República.

El 9 de octubre el precio del oro registró un incremento semanal de 1,15% respecto a la semana anterior, alcanzando un valor de 1.921,64 USD/onza.



Fuente: Bloomberg.

El 9 de octubre, el indicador de riesgo país tuvo una reducción semanal para Brasil, Colombia, Perú y México de 32,0 pbs, 26,0 pbs, 20,0 pbs y 19,0 pbs, respectivamente.



Fuente: JP Morgan

Bitácora Semanal

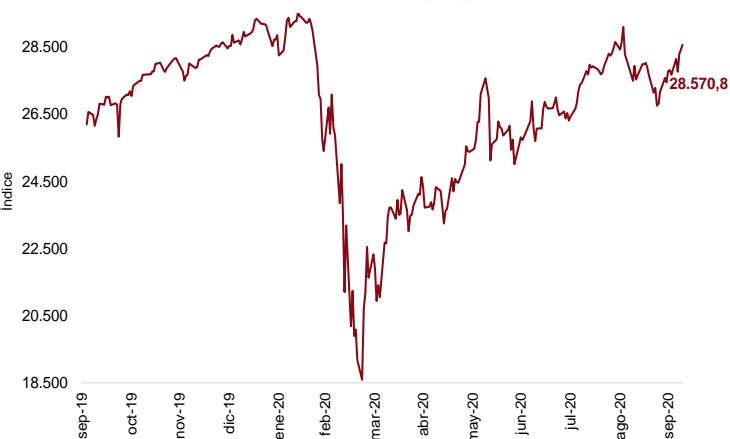
13 de octubre de 2020

Semana 41



El 9 de octubre, el índice bursátil Dow Jones se incrementó frente a la semana anterior y se ubicó en 28.570,8.

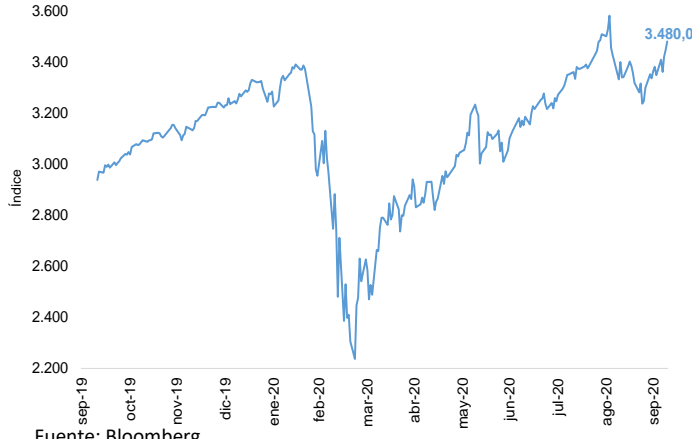
Índice Dow Jones (DJI)



Fuente: Bloomberg.

El 9 de octubre, el índice bursátil S&P500 registró un incremento semanal de 3,93% y se ubicó en 3.480,01.

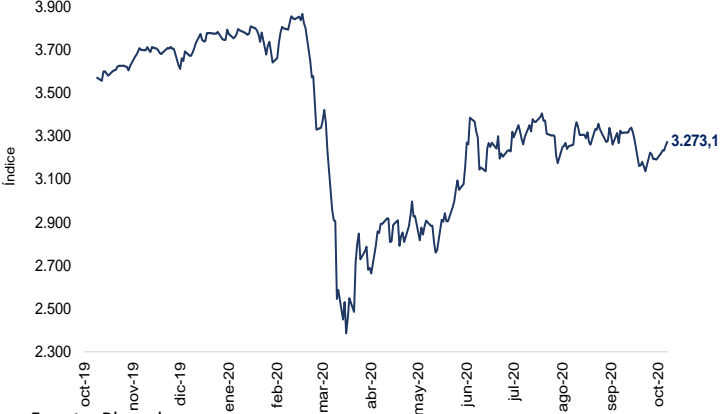
Índice S&P 500



Fuente: Bloomberg.

El 9 de octubre, el índice bursátil Euro Stoxx 50 mostró un incremento semanal de 2,58% y se ubicó en 3.273,12.

Índice Euro Stoxx 50



Fuente: Bloomberg.

El 9 de octubre, el índice VIX mostró una reducción semanal de 6,15%, reflejando una disminución en las expectativas de volatilidad del mercado internacional de renta variable.

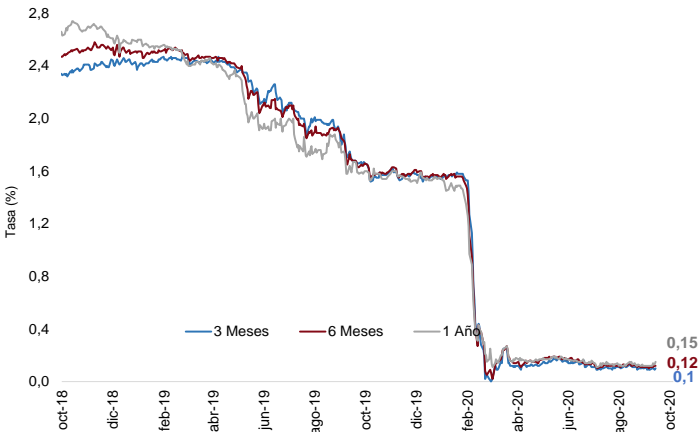
Índice VIX (CBOE)



Fuente: CBOE.

El 9 de octubre la tasa de rendimiento de los bonos del tesoro a 3, 6 y 12 meses incrementaron 1 pb, 1 pb y 3 pbs, respecto a la semana anterior.

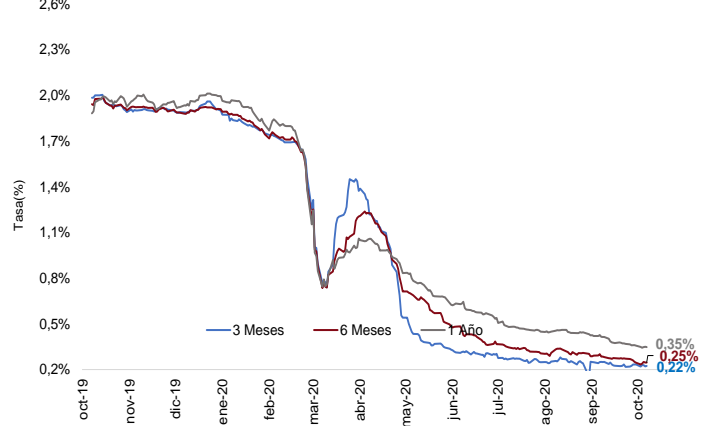
Tasas de rendimiento de los Bonos del Tesoro EE.UU



Fuente: U.S Treasury.

El 9 de octubre, las tasas LIBOR en el plazo de 3 y 12 meses disminuyeron 1pb, mientras que la tasa en el plazo de 6 meses se mantuvo constante.

Tasa LIBOR



Fuente: Banco de la República.