



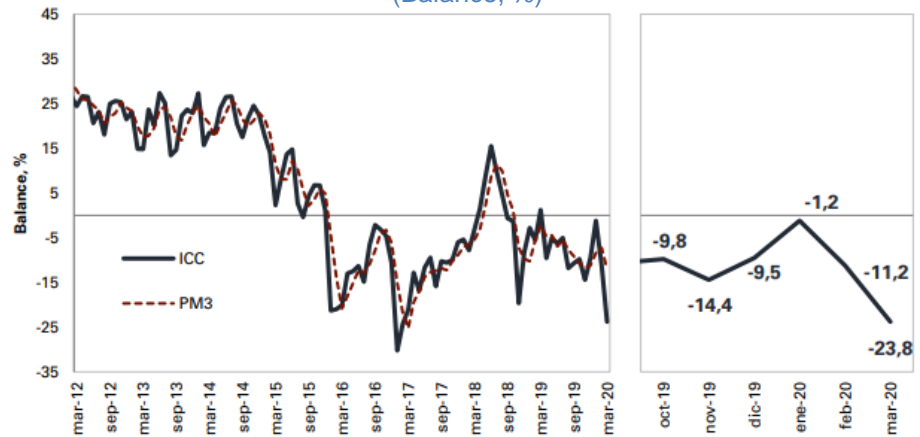
Temas en esta edición:

1. Encuesta de Opinión al Consumidor - Marzo
2. Exportaciones - Febrero
3. Precios de los *Commodities*
4. Variables Financieras
5. Tasas de Interés

Encuesta de Opinión al Consumidor - Marzo

En marzo, el Índice de Confianza del Consumidor (ICC) registró un balance de -23,8%, lo que representa una disminución de 12,5 puntos porcentuales (pps) frente al mes anterior. Este resultado obedeció principalmente a una disminución de 29,7 pps en el Índice de Condiciones Económicas y en menor medida a una reducción de 1,1 pps en el Índice de Expectativas del Consumidor. La confianza de los consumidores disminuyó en todos los niveles socioeconómicos y en las cinco ciudades analizadas frente a febrero de 2020.

Gráfico 1. Índice de Confianza del Consumidor (ICC)
(Balance, %)

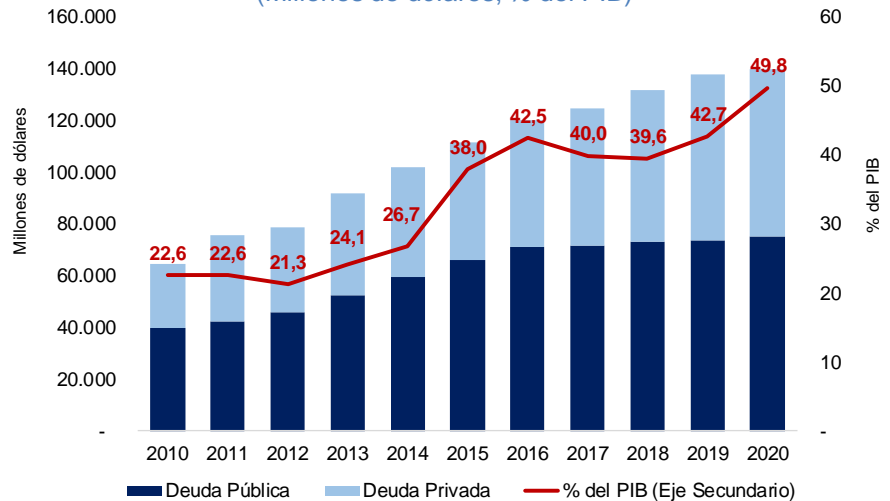


Fuente: Fedesarrollo.

Deuda Externa - Enero

A enero de 2020 Colombia registró la deuda externa más alta de su historia. El saldo de la deuda externa de Colombia alcanzó US\$ 140.060 millones (m) (49,8% del PIB), con incremento de US\$5.162 m (8,1 pps como % del PIB) respecto a enero de 2019. El saldo de la deuda externa del sector público alcanzó un monto de US\$ 75.363 m, mayor en US\$ 200 m respecto a enero de 2019. Por otro lado, el saldo de la deuda externa del sector privado fue de US\$ 64.697 m, mayor en US\$ 4.962 m respecto al mismo mes de 2019.

Gráfico 2. Saldo Deuda Externa por Sectores
(Millones de dólares, % del PIB)



Fuente: Banco de la República.

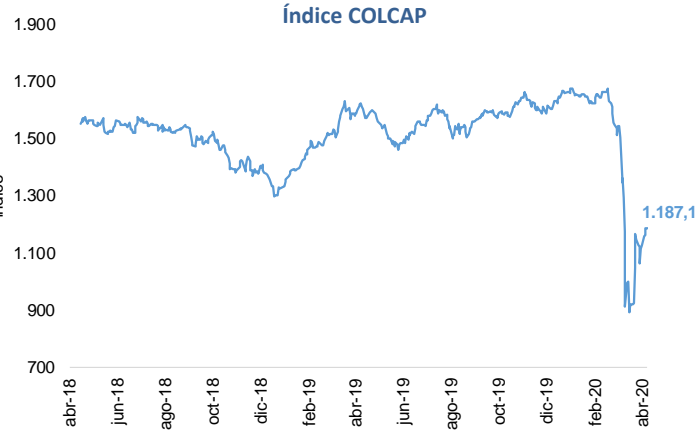
Bitácora Semanal

13 de abril de 2020

Semana 15

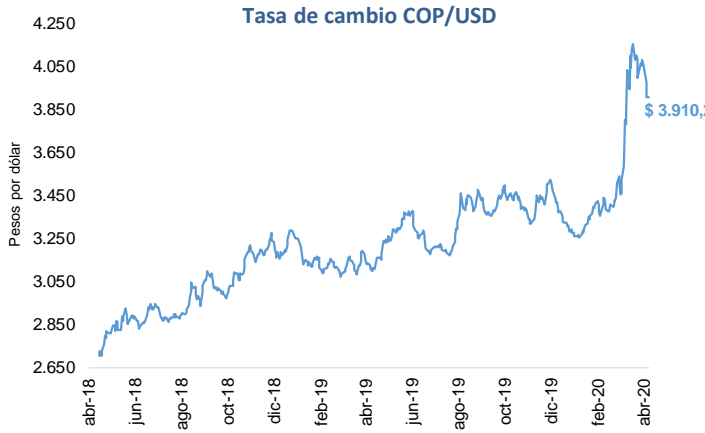


El 10 de abril, el índice del mercado bursátil colombiano aumentó 5,28% respecto a la semana anterior y se ubicó en 1.187,1.



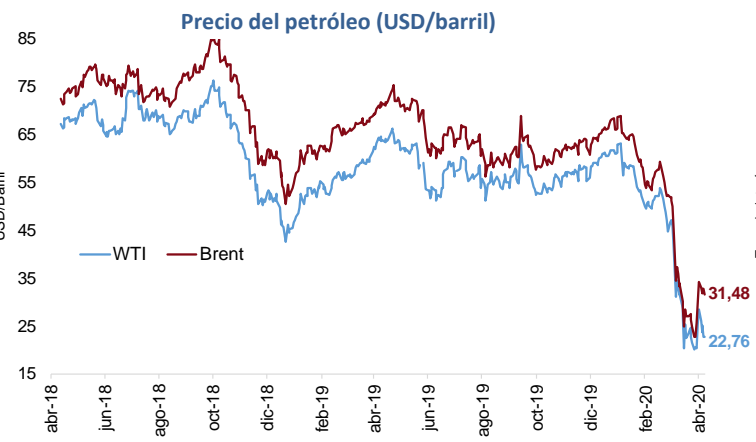
Fuente: Bolsa de Valores de Colombia

La tasa de cambio se ubicó en \$3.910,2 el 10 de abril, con una apreciación de 3,82% frente a la semana anterior.



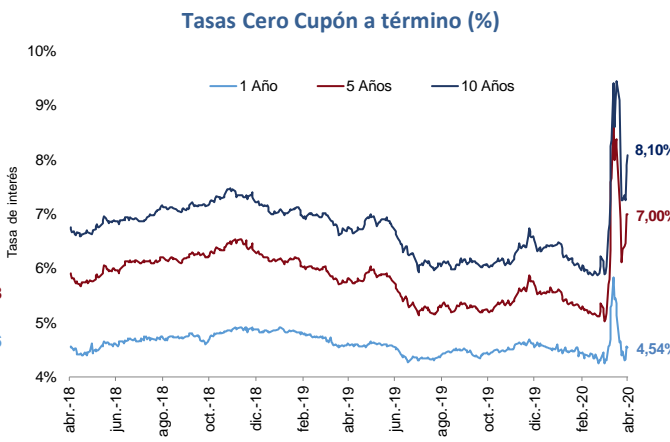
Fuente: Banco de la República

El 10 de abril, el precio del petróleo WTI se redujo a 22,76 USD/barril. El precio del Brent disminuyó a 31,48 USD/barril. Esto representó una reducción semanal de 19,69% y 7,71% respectivamente.



Fuente: Bloomberg.

El 03 de abril, la tasa de los TES a 1, 5 y 10 años registraron una reducción semanal de 23, 59 y 75 pbs, respectivamente.



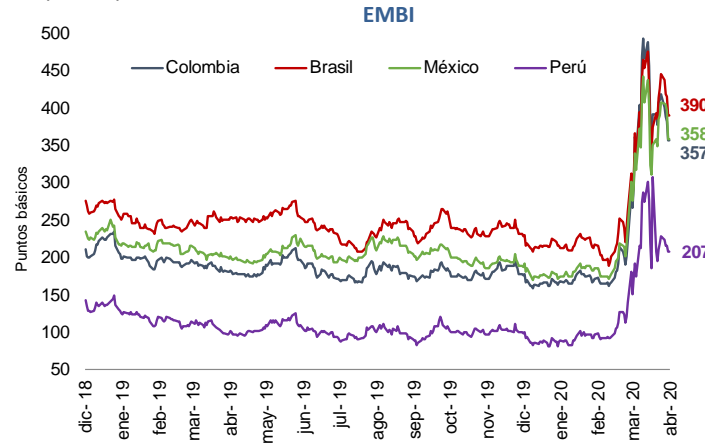
Fuente: Banco de la República.

El 10 de abril, el precio del oro registró un incremento de 4,68% respecto a la semana anterior, alcanzando un valor de 1.696,7 USD/onza.



Fuente: Bloomberg.

El 10 de abril, el indicador de riesgo país tuvo una reducción semanal para Colombia, Brasil, México y Perú de 62, 55, 50 y 22 pbs respectivamente.



Fuente: JP Morgan

Bitácora Semanal

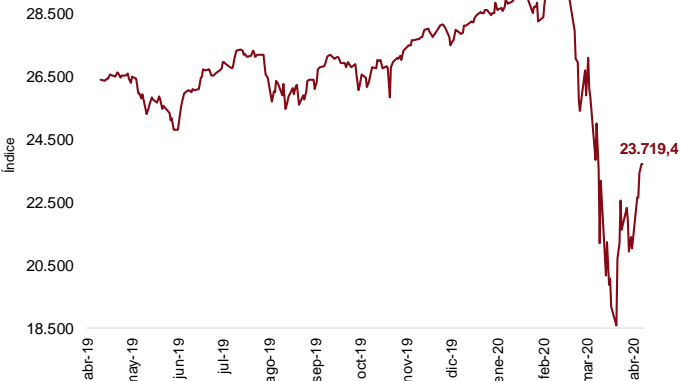
13 de abril de 2020

Semana 15



El 10 de abril, el índice bursátil Dow Jones aumentó 12,67% frente a la semana anterior y se ubicó en 23.719,4.

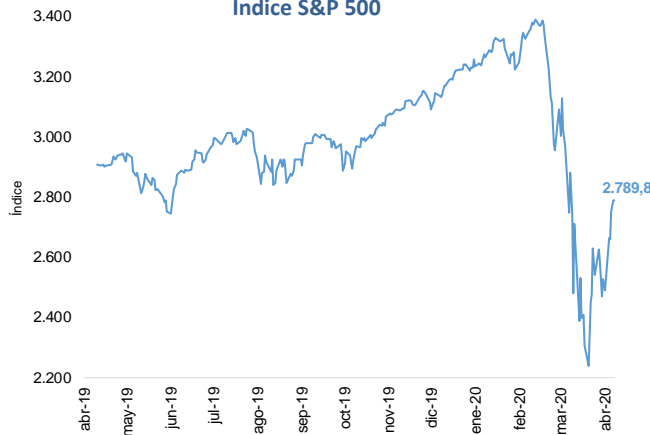
Índice Dow Jones (DJI)



Fuente: Bloomberg.

El 10 de abril, el índice bursátil S&P500 registró un incremento semanal de 12,10% y se ubicó en 2.789,8.

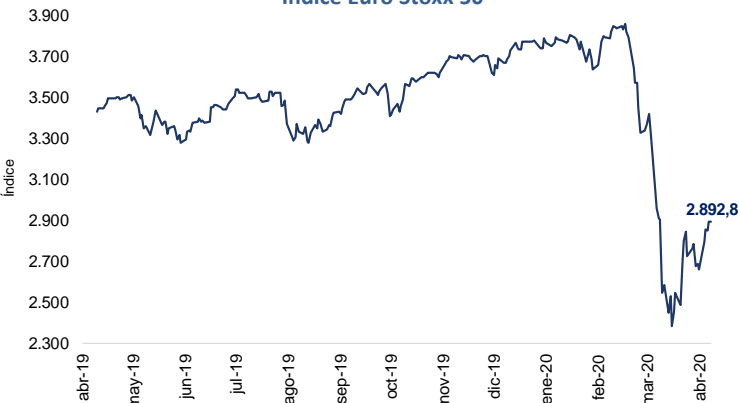
Índice S&P 500



Fuente: Bloomberg.

El 10 de abril, el índice bursátil Euro Stoxx 50 mostró un incremento semanal de 8,63% y se ubicó en 2.892,8.

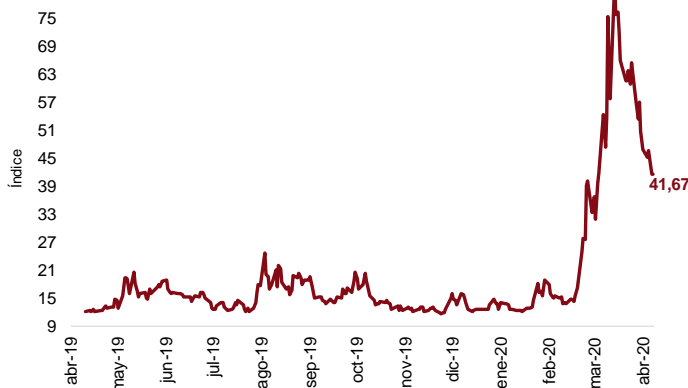
Índice Euro Stoxx 50



Fuente: Bloomberg.

El 10 de abril, el índice VIX mostró una reducción semanal de 10,96%, reflejando una disminución en las expectativas de volatilidad del mercado internacional de renta variable.

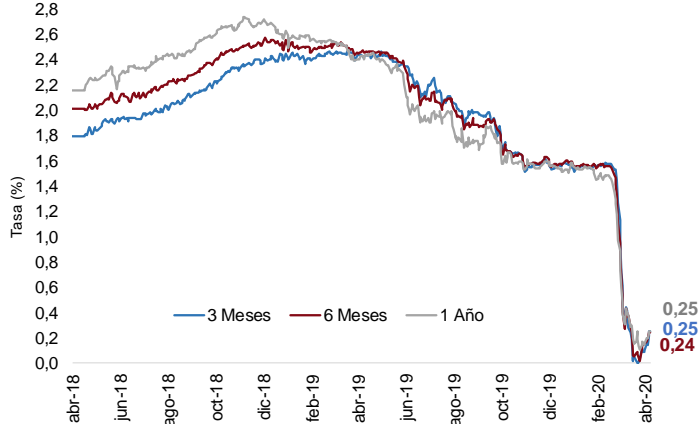
Índice VIX (CBOE)



Fuente: CBOE.

El 10 de abril las tasas de rendimiento de los bonos del tesoro a 3, 6 y 12 meses tuvieron un incremento semanal de 15, 9 y 10 pbs, respectivamente.

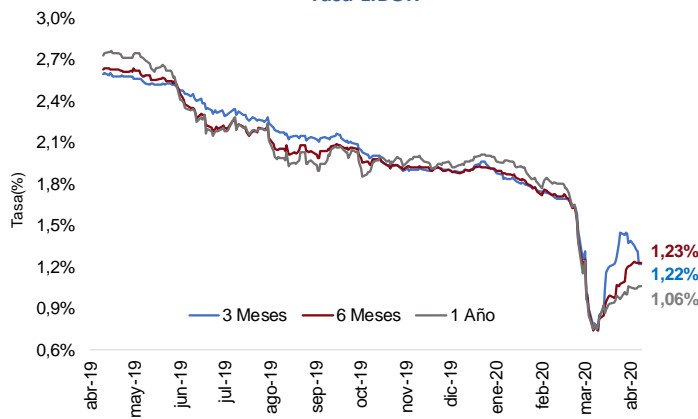
Tasas de rendimiento de los Bonos del Tesoro EE.UU



Fuente: U.S Treasury.

El 10 de abril, la tasa LIBOR en el plazo de 3 meses tuvo una reducción semanal de 16 pbs. La tasa LIBOR en los plazos de 6 y 12 meses tuvo un incremento semanal de 1,7 y 0,9 pbs, respectivamente.

Tasa LIBOR



Fuente: Banco de la República.