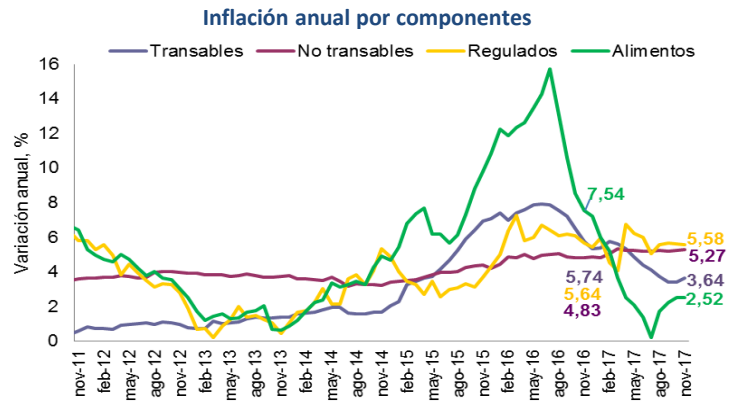


En esta entrega encontrarán cifras actualizadas de:

- Índice de precios al consumidor
- Índice de precios del productor
- Variables financieras
- Precios de los *Commodities*
- Tasas de interés

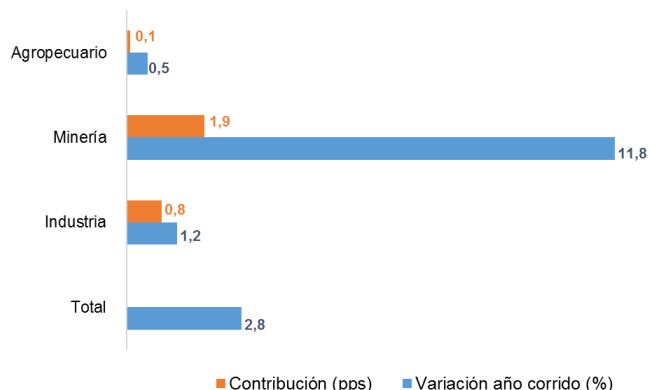
En noviembre, la inflación anual se ubicó en 4,12% lo que representa una disminución de 1,84 pps respecto al mismo mes de 2016 y un incremento de 0,07 pps frente a octubre de 2017. Al desagregar por componentes, el componente de inflación de alimentos tuvo una variación anual de 2,52%, presentando la mayor desaceleración en el último año. La inflación de los bienes y servicios no transables se situó en 5,27% y fue la única que aumentó frente al mismo mes en 2016. Por su parte, la inflación de bienes transables se ubicó 2,1 pps por debajo de noviembre del año pasado, pero con el mayor aumento intermensual (0,26 pps). Finalmente, la inflación mensual se situó por encima de las expectativas de la encuesta mensual del Banco de la República y la Encuesta de Opinión Financiera de Fedesarrollo, ubicándose en 0,18%.



Fuente: Banco de la República.

En lo corrido de 2017 hasta noviembre, el IPP registró una variación de 2,78% frente al mismo periodo en 2016. Los sectores de industria (1,21%) y el agropecuario (0,5%) presentaron variaciones inferiores al total nacional. Por su parte, el sector de la minería registró una variación año corrido de 11,8% y la contribución más alta (1,87 pps) a la variación total de la producción nacional. El aumento en el sector de la minería se ha explicado principalmente por el crecimiento de aceites de petróleo y aceites obtenidos de minerales (23,6%) que a su vez han aumentado por el crecimiento del precio promedio del crudo Brent en los últimos meses.

Variación año corrido IPP por secciones CIU



Fuente: DANE.

Bitácora Semanal

11 de diciembre de 2017

Semana 50



El 7 de diciembre, el índice del mercado bursátil colombiano mostró una valorización semanal de 0,29%.

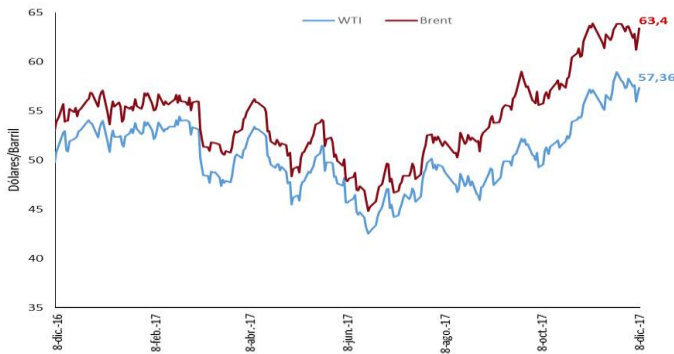
Índice COLCAP



Fuente: Banco de la República.

El pasado 8 de diciembre, las referencias WTI y Brent tuvieron variaciones semanales de -1,6% y -0,4% respectivamente.

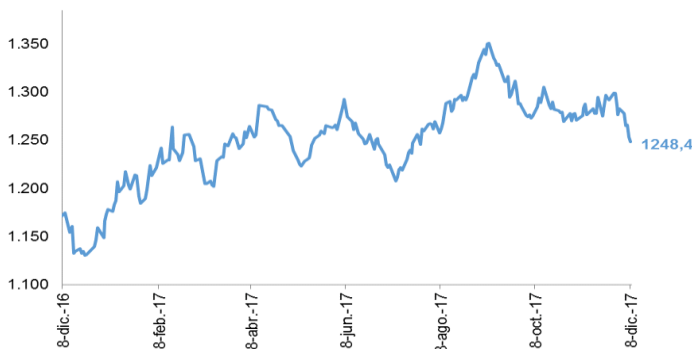
Precio del petróleo (USD/barril)



Fuente: EIA.

El 8 de diciembre, el precio del oro se ubicó en 1.248,4 dólares por onza, registrando una desvalorización de 2,7% respecto a la semana anterior.

Precio del oro (USD/onza)



Fuente: Federal Reserve Economic Data.

El tipo de cambio registró una depreciación de 0,38% respecto a los niveles observados la semana anterior, ubicándose en \$3.016,18 pesos por dólar.

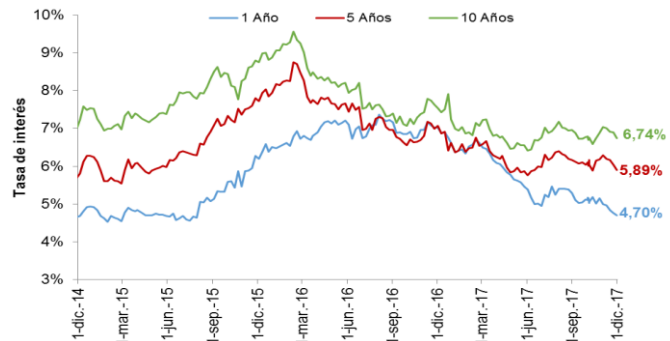
Tasa de cambio COP/USD



Fuente: Banco de la República

El 1 de diciembre, las tasas de los TES a 1, 5 y 10 años registraron variaciones semanales de -6, -14 y -15 pbs respectivamente.

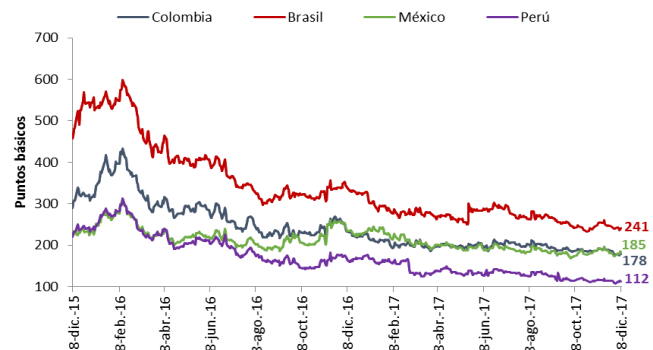
Tasas cero cupón a término (%)



Fuente: Banco de la República.

El indicador de riesgo país calculado por JP Morgan para Colombia, Brasil, México y Perú mostró variaciones semanales de -1, -3, 5 y 0 pbs, respectivamente.

EMBI



Fuente: JP Morgan.

Bitácora Semanal

11 de diciembre de 2017

Semana 50



El pasado 8 de diciembre, el índice bursátil Dow Jones presentó una variación de 0,40% respecto a la semana anterior.

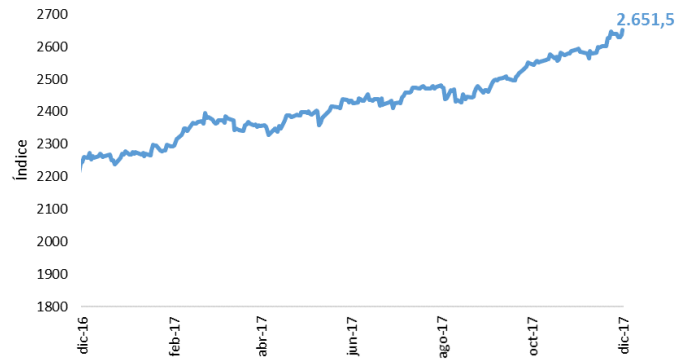
Índice Dow Jones (DJI)



Fuente: Bloomberg.

El pasado 8 de diciembre, el índice bursátil S&P500 experimentó un aumento semanal de 0,44%.

Índice S&P 500



Fuente: Bloomberg.

El pasado 8 de diciembre, el índice bursátil Euro Stoxx 50 mostró una variación semanal de 1,8%.

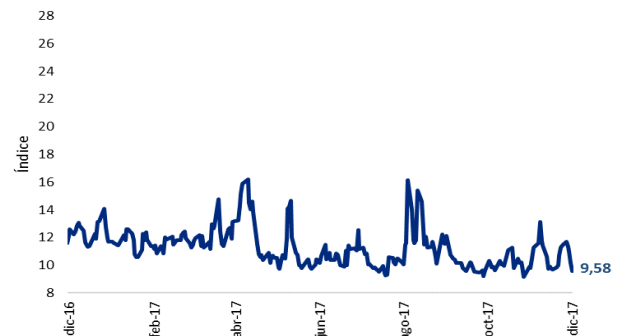
Índice Euro Stoxx 50



Fuente: Bloomberg.

El 8 de diciembre, el índice VIX mostró una disminución semanal de 16,2%, lo que refleja una caída drástica en la volatilidad esperada de los inversores.

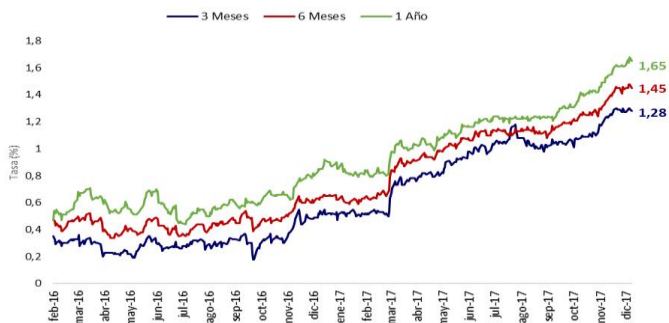
Índice VIX (CBOE)



Fuente: CBOE.

El 8 de diciembre, las tasas de rendimiento de los bonos del tesoro a 3 meses, 6 meses y un año presentaron variaciones semanales de 1, 0 y 3 pbs respectivamente.

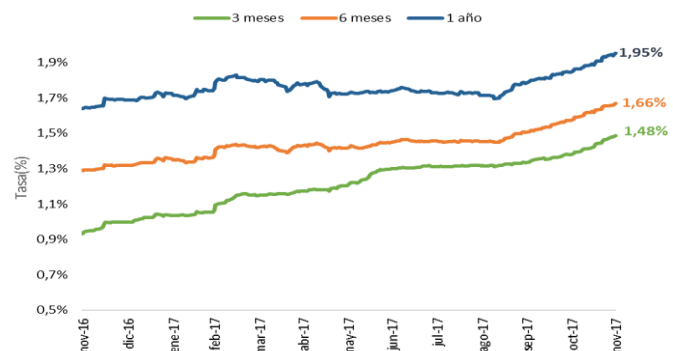
Tasas de rendimiento de los Bonos del Tesoro EE.UU



Fuente: U.S Treasury.

En las últimas semanas, las tasas LIBOR a 3 meses, 6 meses y un año presentaron variaciones de 2,5, 1,6 y 2,2 pbs respectivamente el 30 de noviembre.

Tasas LIBOR



Fuente: Banco de la república.