

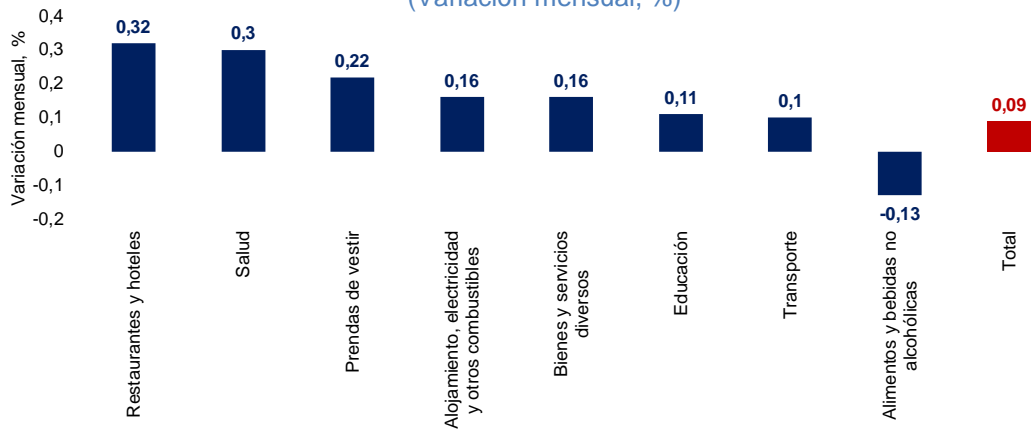
Temas en esta edición:

1. Índice de Precios al Consumidor (IPC) - Agosto
2. Exportaciones julio
3. Precios de los *Commodities*
4. Variables Financieras
5. Tasas de Interés

Índice de Precios al Consumidor (IPC) - Agosto

En el mes de agosto, el IPC tuvo una variación anual de 3,75%, ubicándose 0,65 puntos porcentuales arriba del resultado de agosto de 2018. La inflación mensual fue de 0,09%, donde las divisiones de bienes y servicios que más contribuyeron fueron alojamiento, agua, electricidad y otros combustibles (0,05 pps), restaurantes y hoteles (0,03 pps) y transporte (0,01 pps), cuya variación mensual registró 0,16%, 0,32% y 0,10% respectivamente.

Gráfico 1. Índice de Precios al Consumidor por divisiones de gasto
(Variación mensual, %)

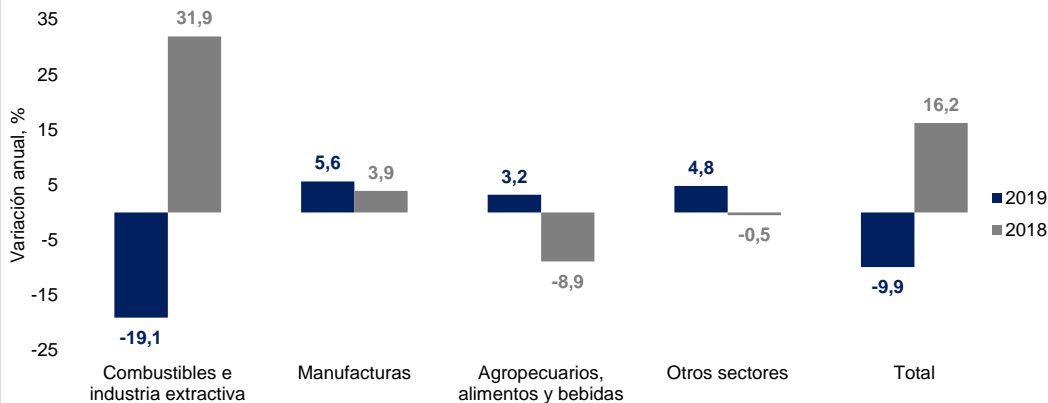


Fuente: DANE.

Exportaciones julio

En julio de 2019, las ventas externas del país alcanzaron US\$3.271,1 millones FOB, lo que representa una disminución de 9,9% con relación al mismo mes del año pasado. Este resultado se explica principalmente por una caída de 19,1% en el grupo de combustibles y productos de las industrias extractivas. Los demás grupos de productos tuvieron variaciones anuales positivas: manufacturas (5,6%), agropecuarios, alimentos y bebidas (3,2%) y otros sectores (4,8%).

Gráfico 2. Exportaciones según grupo de productos
(Variación anual, %)



Fuente: DANE.

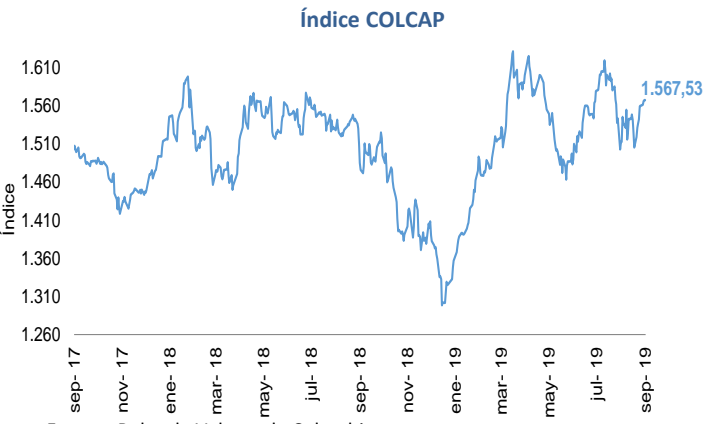
Bitácora Semanal

09 de septiembre de 2019

Semana 35

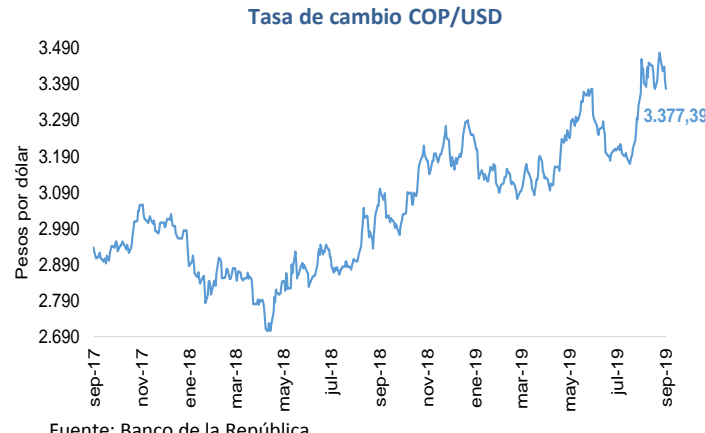


El 06 de septiembre, el índice del mercado bursátil colombiano subió 0,5% respecto a la semana anterior y se ubicó en 1.567,53.



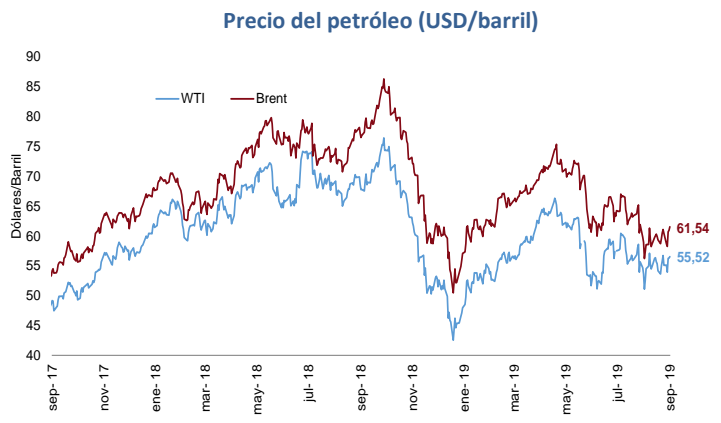
Fuente: Bolsa de Valores de Colombia

La tasa de cambio se ubicó en \$3.377,39 el 06 de septiembre, con una apreciación de 2,50% frente a la semana anterior.



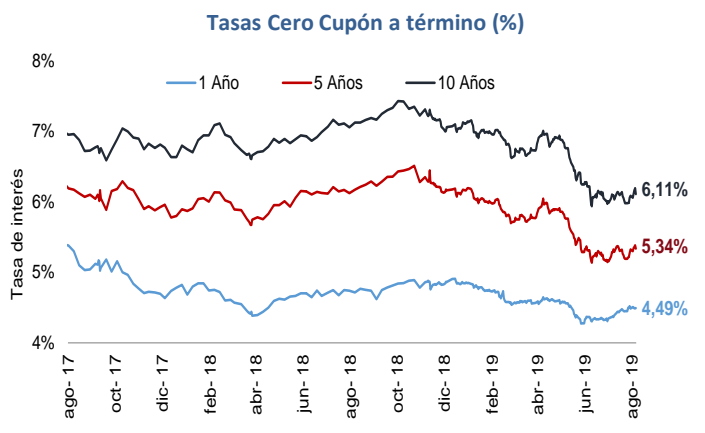
Fuente: Banco de la República

El 06 de septiembre, el precio del petróleo WTI subió a 56,52 USD/barril, al igual que el Brent subió a 61,54 USD/barril. Esto representó un incremento semanal de 2,58% y 1,84% respectivamente.



Fuente: Bloomberg.

El 30 de agosto, la tasa de los TES a 1, 5 y 10 años registraron un incremento semanal de 1, 1 y 3 pbs respectivamente.



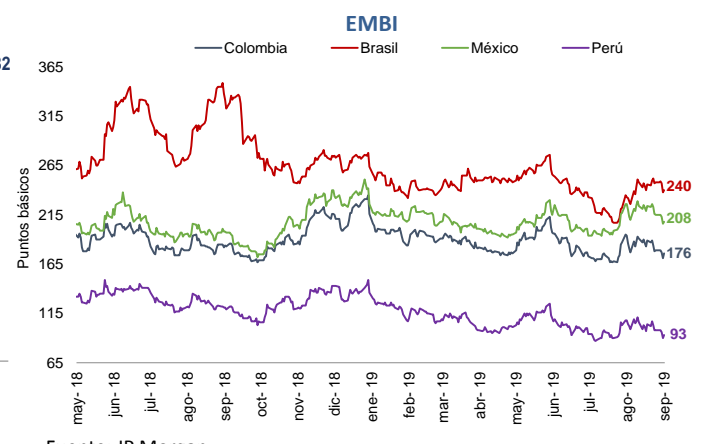
Fuente: Banco de la República.

El 06 de septiembre, el precio del oro registró una caída de 0,89% respecto a la semana anterior, alcanzando un valor de 1.506,82 USD/onza.



Fuente: Bloomberg.

El 06 de septiembre el indicador de riesgo país para Colombia, Brasil, México y Perú tuvo una caída semanal de 3, 8, 7 y 5 pbs.



Fuente: JP Morgan

Bitácora Semanal

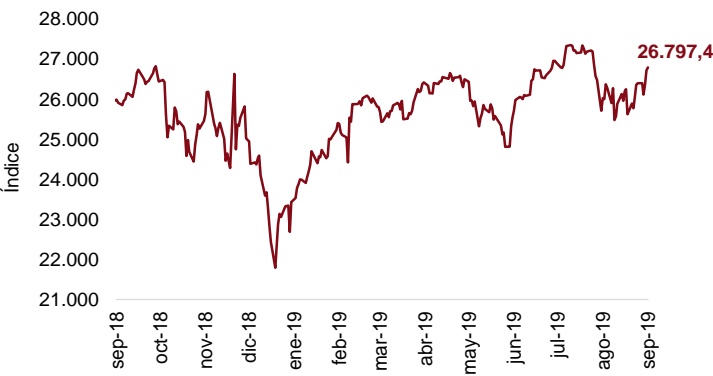
09 de septiembre de 2019

Semana 35



El 06 de septiembre, el índice bursátil Dow Jones se incrementó 1,49% frente a la semana anterior y se ubicó en 26.797,46.

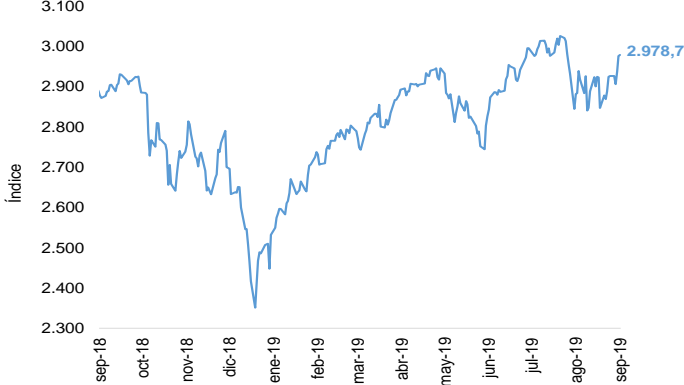
Índice Dow Jones (DJI)



Fuente: Bloomberg.

El 06 de septiembre, el índice bursátil S&P500 registró un incremento semanal de 1,79% y se ubicó en 2.978,71.

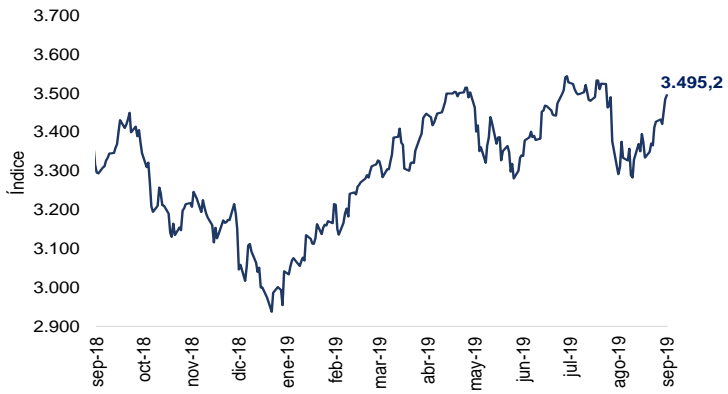
Índice S&P 500



Fuente: Bloomberg.

El 06 de septiembre, el índice bursátil Euro Stoxx 50 mostró un incremento semanal de 2,00% y se ubicó en 3.495,2.

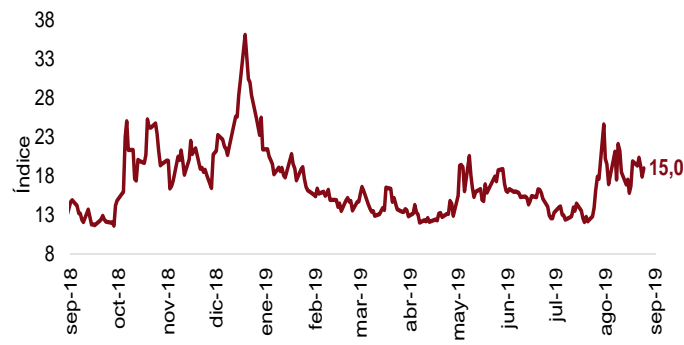
Índice Euro Stoxx 50



Fuente: Bloomberg.

El 06 de septiembre, el índice VIX mostró una caída semanal de 20,97%, reflejando una reducción en las expectativas de volatilidad del mercado internacional de renta variable.

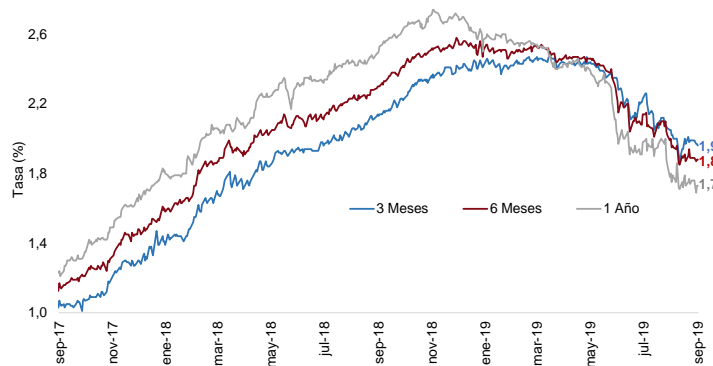
Índice VIX (CBOE)



Fuente: CBOE.

El 06 de septiembre, la tasa de rendimientos de los bonos del tesoro a 3, 6 y 12 meses tuvo una caída semanal de 3 pbs, 1 pbs y 3 pbs, respectivamente.

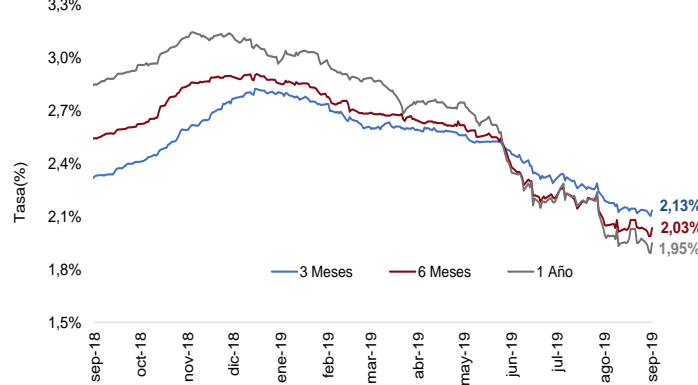
Tasas de rendimiento de los Bonos del Tesoro EE.UU



Fuente: U.S Treasury.

El 06 de septiembre, la tasa LIBOR en los plazos de 3, 6 y 12 meses registró caídas de 0,4 pbs, 0,2 pbs y 2,5 pbs con respecto a la semana anterior.

Tasas LIBOR



Fuente: Banco de la República.