

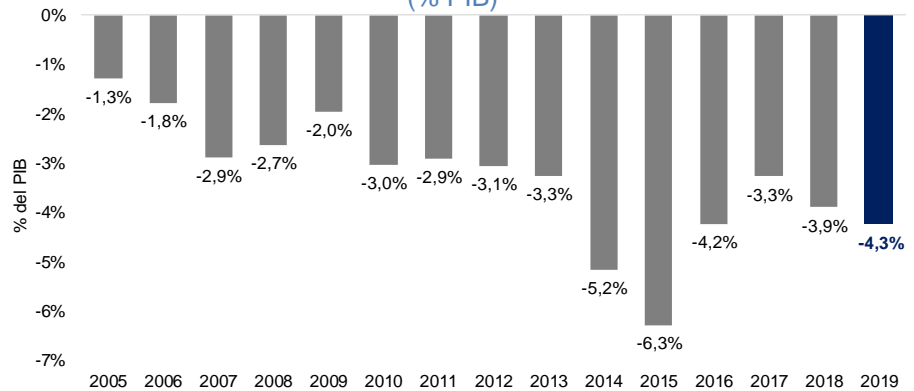
Temas en esta edición:

1. Balanza de Pagos – 2019
2. Índice de Precios al Consumidor (IPC) - Febrero
3. Precios de los Commodities
4. Variables Financieras
5. Tasas de Interés

Balanza de Pagos - 2019

Entre enero y diciembre de 2019 la cuenta corriente de la balanza de pagos del país registró un déficit de US\$ 13.800 millones (m), superior en US\$ 753 m a lo registrado en 2018. Como proporción del PIB, el déficit fue de 4,3%, mayor en 0,4 puntos porcentuales (pps) en comparación con lo observado un año atrás. El déficit de la cuenta corriente en 2019 (US\$ 13.800 m) se explica por los balances deficitarios de los rubros de renta de los factores (US\$ 10.309 m), de comercio exterior de bienes (US\$ 8.447 m) y de servicios (US\$ 3.720 m). Estos resultados fueron compensados parcialmente por los ingresos netos de transferencias corrientes (US\$ 8.676 m).

Gráfico 1. Déficit de Cuenta Corriente (% PIB)

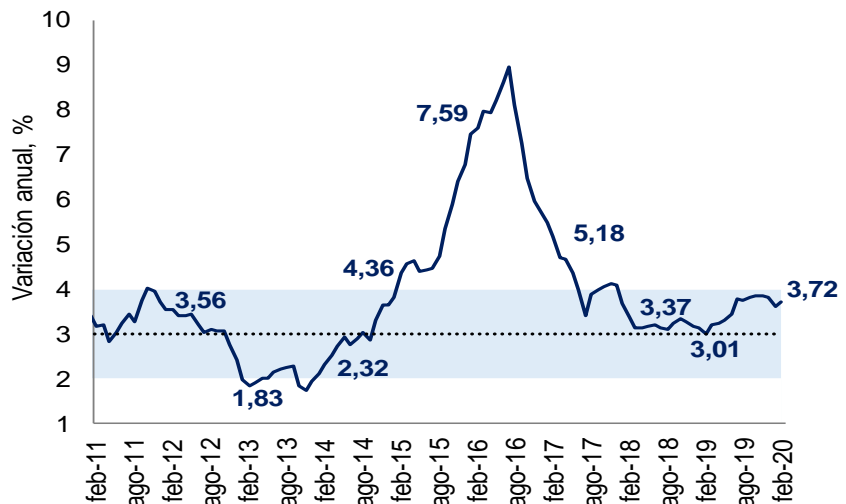


Fuente: Banco de la República.

Índice de Precios al Consumidor (IPC) - Febrero

En febrero, el IPC tuvo una variación anual de 3,72%, lo que representa un incremento de 0,71 pps respecto al mismo mes del año pasado. Las divisiones de gasto que más contribuyeron a este resultado fueron alojamiento, agua, electricidad, gas y otros combustibles (1,14 pps), alimentos y bebidas no alcohólicas (0,89 pps), transporte (0,42 pps) y por último, educación (0,28 pps).

Gráfico 2. Inflación anual y rango objetivo (Variación Anual, %)



Fuente: DANE.

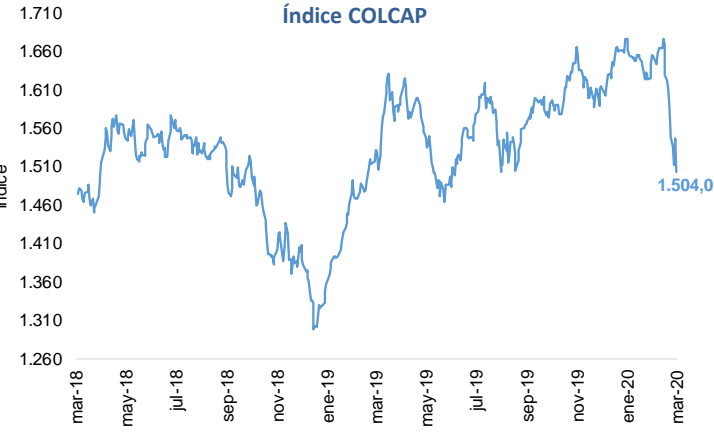
Bitácora Semanal

09 de marzo de 2020

Semana 10

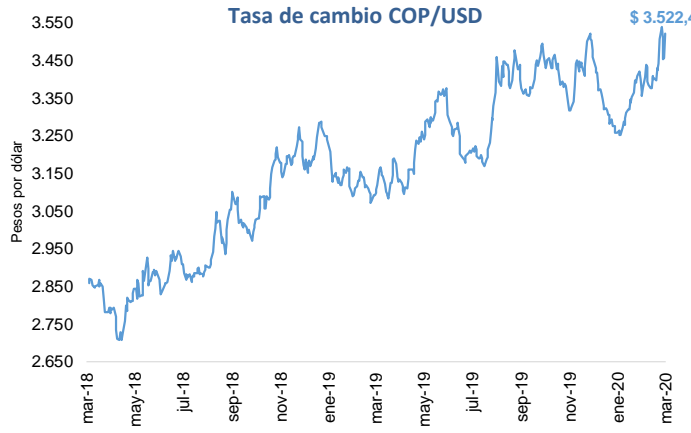


El 06 de marzo, el índice del mercado bursátil colombiano disminuyó 2,95% respecto a la semana anterior y se ubicó en 1.504,0.



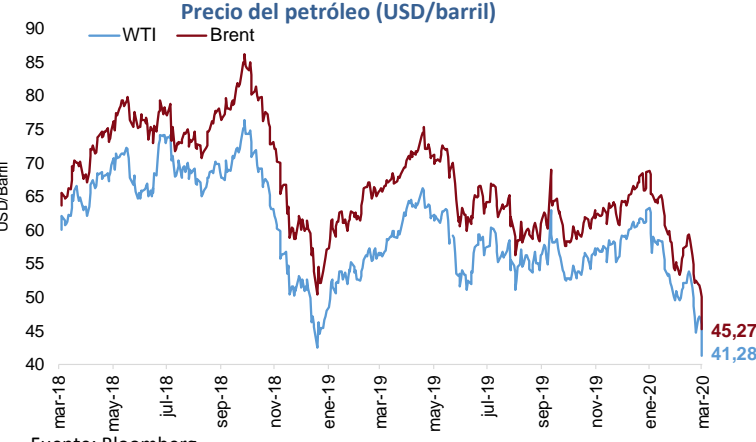
Fuente: Bolsa de Valores de Colombia

La tasa de cambio se ubicó en \$3.522,4 el 06 de marzo, con una depreciación de 0,44% frente a la semana anterior.



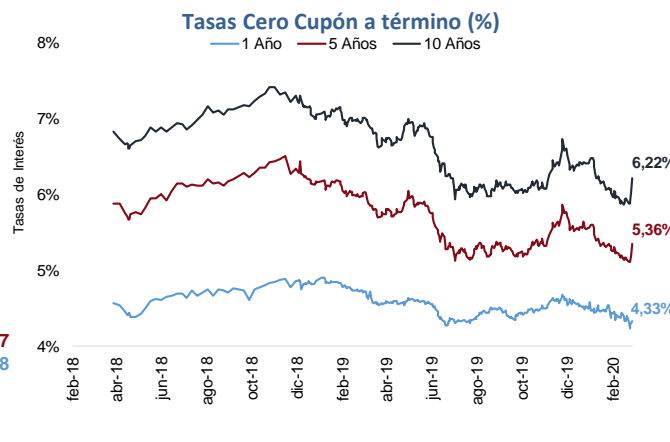
Fuente: Banco de la República

El 06 de marzo, el precio del petróleo WTI se redujo a 41,28 USD/barril. El precio del Brent disminuyó y se ubicó en 45,27 USD/barril. Esto representó una reducción semanal de 7,77% y 13,80% respectivamente.



Fuente: Bloomberg.

El 28 de febrero, la tasa de los TES a 1 año registraron una reducción semanal de 8 pbs.. La tasa de los TES a 5 y 10 años registraron un incremento semanal de 21 y 30 pbs.



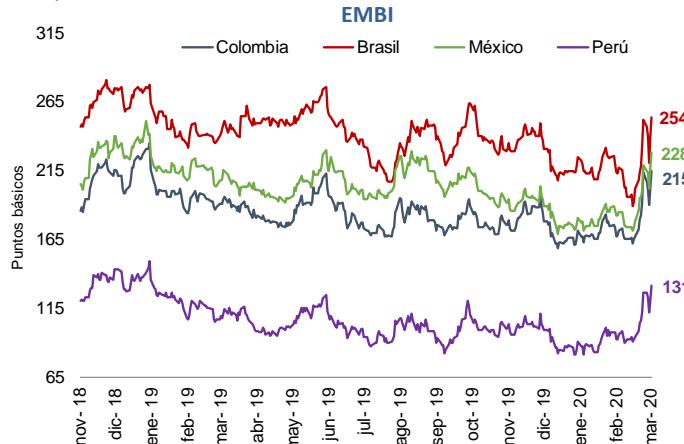
Fuente: Banco de la República.

El 06 de marzo, el precio del oro registró un aumento de 5,46% respecto a la semana anterior, alcanzando un valor de 1.672,2 USD/onza.



Fuente: Bloomberg.

El 06 de marzo, el indicador de riesgo país tuvo un incremento semanal para Colombia, Brasil, México, y Perú de 1, 2, 9 y 5 pbs respectivamente.



Fuente: JP Morgan

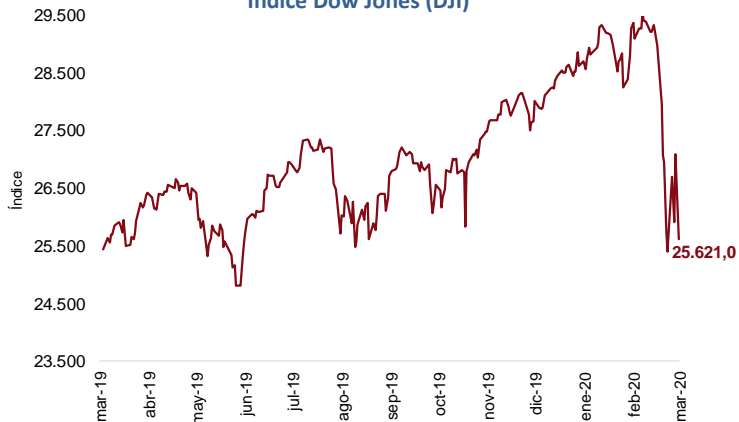
Bitácora Semanal

09 de marzo de 2020

Semana 10

El 06 de marzo, el índice bursátil Dow Jones aumentó 0,83% frente a la semana anterior y se ubicó en 25,621,0.

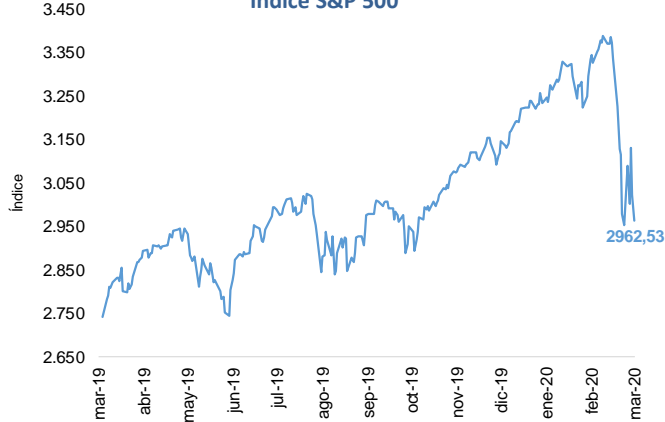
Índice Dow Jones (DJI)



Fuente: Bloomberg.

El 06 de marzo, el índice bursátil S&P500 registró un incremento semanal de 0,28% y se ubicó en 2962,53.

Índice S&P 500



Fuente: Bloomberg.

El 06 de marzo, el índice bursátil Euro Stoxx 50 mostró una reducción semanal de 2,87% y se ubicó en 3.234,0.

Índice Euro Stoxx 50



Fuente: Bloomberg.

El 06 de marzo, el índice VIX mostró un incremento semanal de 4,56%, reflejando un aumento en las expectativas de volatilidad del mercado internacional de renta variable.

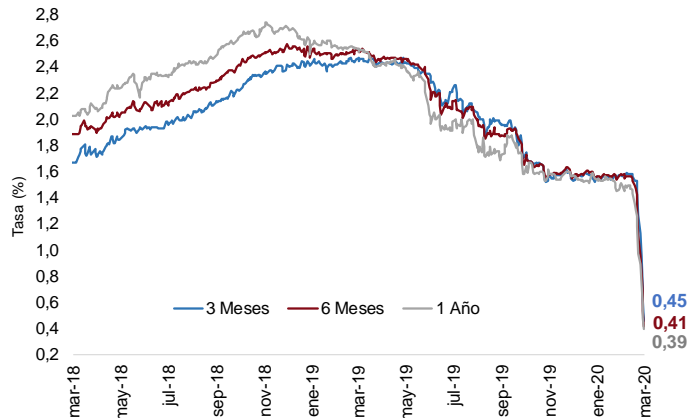
Índice VIX (CBOE)



Fuente: CBOE.

El 06 de marzo las tasas de rendimiento de los bonos del tesoro a 3, 6 y 12 meses tuvieron una disminución semanal de 82, 70 y 58 pbs respectivamente.

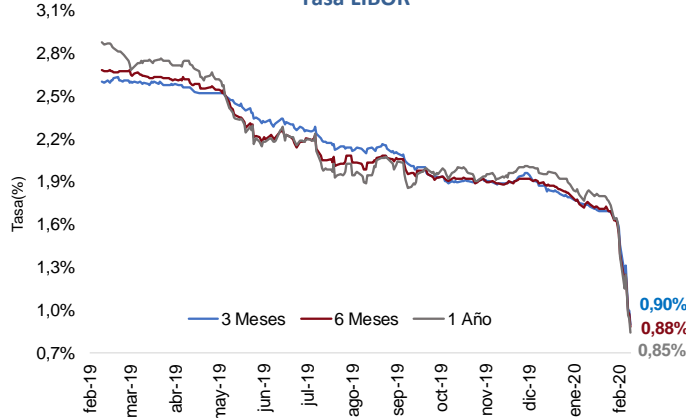
Tasas de rendimiento de los Bonos del Tesoro EE.UU



Fuente: U.S Treasury.

El 06 de marzo, la tasa LIBOR en los plazos de 3, 6 y 12 meses tuvo una caída semanal de 57, 52 y 54 pbs respectivamente.

Tasa LIBOR



Fuente: Banco de la República.