

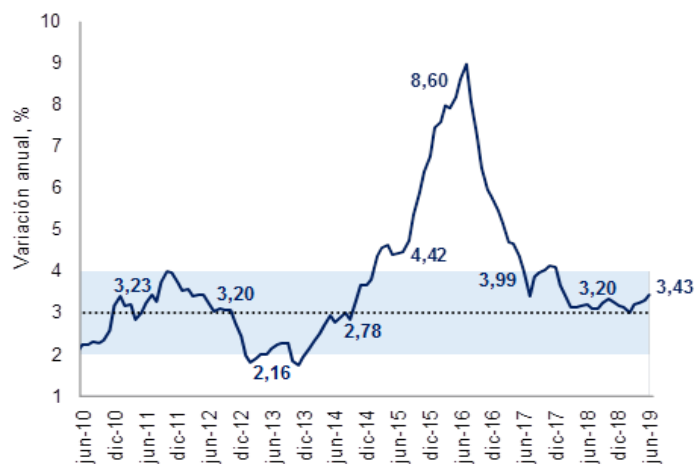
Temas en esta edición:

1. Inflación
2. Exportaciones
3. Precios de los *Commodities*
4. Variables Financieras
5. Tasas de Interés

Inflación

En junio, la inflación doce meses se ubicó en 3,43% (en el mismo mes del año anterior fue 3,20%). En este mes la inflación mensual fue 0,27%, 0,06 pps por encima de la expectativa de la encuesta mensual del Banco de la República (0,21%) y 0,03 pps por encima de lo esperado en la Encuesta de Opinión Financiera (0,24%). El comportamiento de la inflación mensual se explicó principalmente por las contribución de alimentos y bebidas alcohólicas (0,13 pps) y de transporte (0,06 pps).

Gráfico 1. Inflación anual y rango objetivo

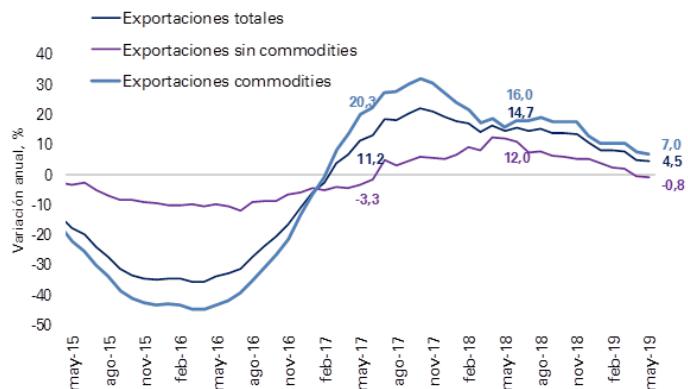


Fuente: DANE.

Exportaciones

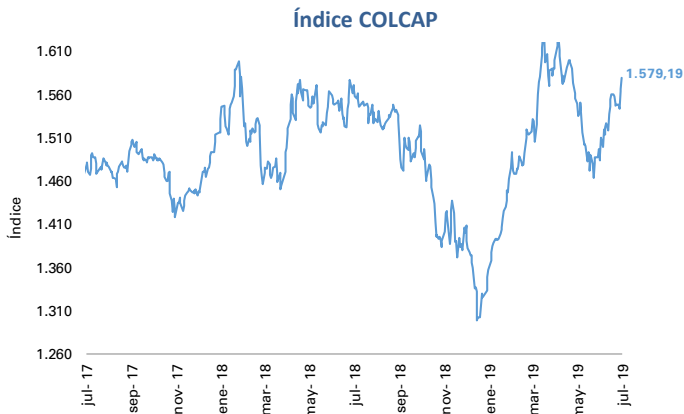
En mayo de 2019 las ventas externas del país fueron US\$3.765,0 millones FOB y presentaron un aumento de 1,2% frente a lo registrado en mayo de 2018. Este resultado se explicó principalmente por el crecimiento de 5,2% en las ventas externas del grupo de combustibles y productos de las industrias extractivas, que representaron el 59,9% del valor total de las exportaciones.

Gráfico 2. Crecimiento anual de las exportaciones (Acumulado doce meses)



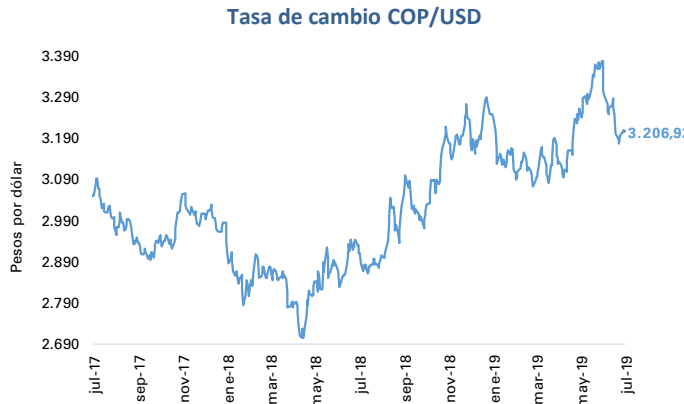
Fuente: DANE.

El 5 de julio, el índice del mercado bursátil colombiano aumentó 2,0% con respecto a la semana anterior y se ubicó en 1.579,19.



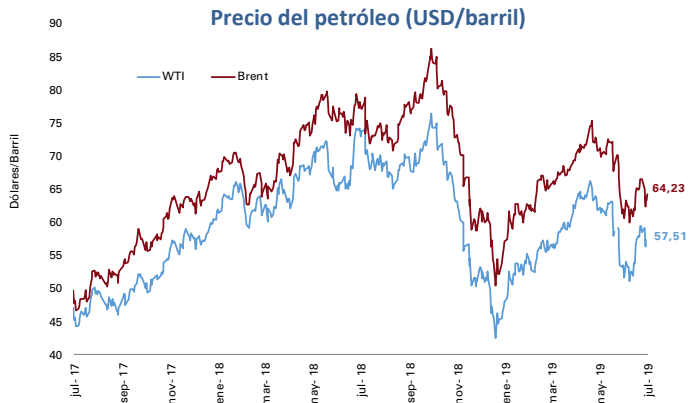
Fuente: Bolsa de Valores de Colombia

La tasa de cambio se ubicó en \$3.206,92 el 5 de julio, con una depreciación de 0,30% frente a la semana anterior.



Fuente: Banco de la República

El 5 de julio, el precio del petróleo WTI alcanzó 57,71 USD/barril, mientras que el Brent alcanzó 64,23 USD/barril. Esto representó una caída semanal de 1,64% para el WTI y de 3,49% para el Brent.



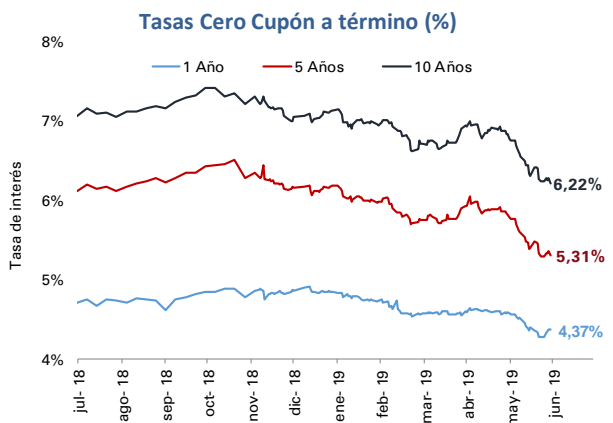
Fuente: Bloomberg.

El 5 de julio, el precio del oro registró una caída de 0,96% respecto a la semana anterior, alcanzando un valor de 1.400,1 USD/onza.



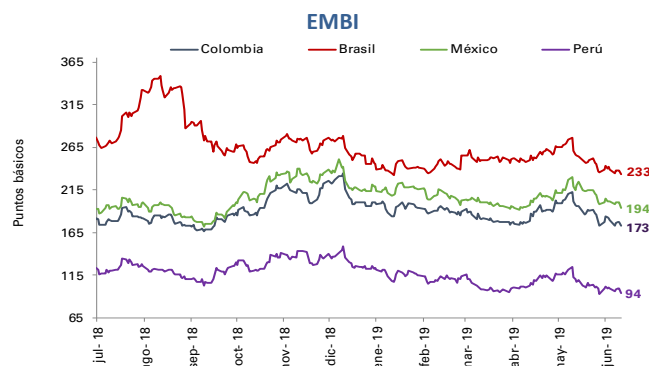
Fuente: Bloomberg.

El 28 de junio, la tasa de los TES a 1 y 5 años registró un aumento semanal de 9 pbs y 2 pbs, mientras que en el plazo de 10 años cayó 3 pbs.



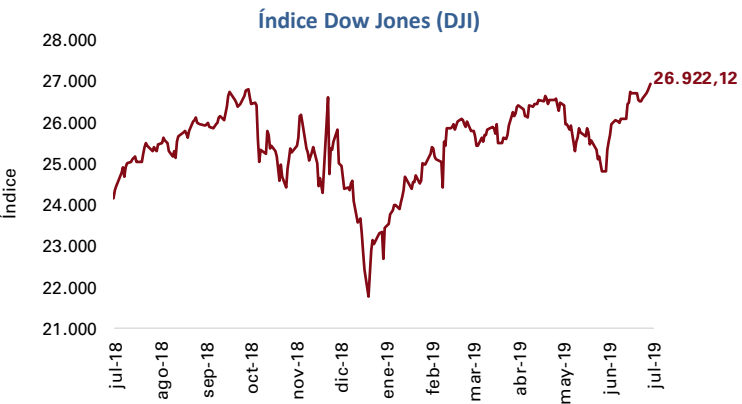
Fuente: Banco de la República.

El 5 de julio el indicador de riesgo país para Colombia, Brasil, México y Perú tuvo una caída semanal de 7 pbs, 6 pbs, 8 pbs y 6 pbs, respectivamente.



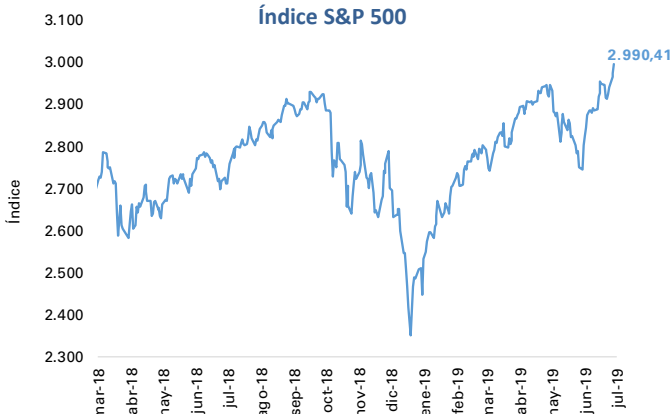
Fuente: JP Morgan

El 5 de julio, el índice bursátil Dow Jones incrementó 1,21% frente a la semana anterior y se ubicó en 26.922,12.



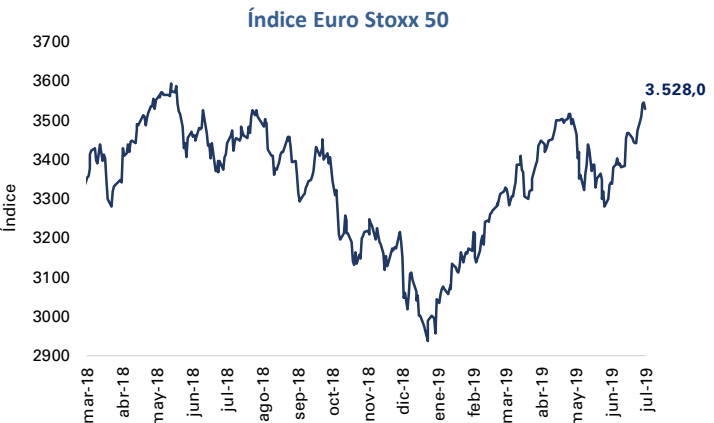
Fuente: Bloomberg.

El pasado 5 de julio, el índice bursátil S&P500 registró un aumento semanal de 1,65% y se ubicó en 2.990,41.



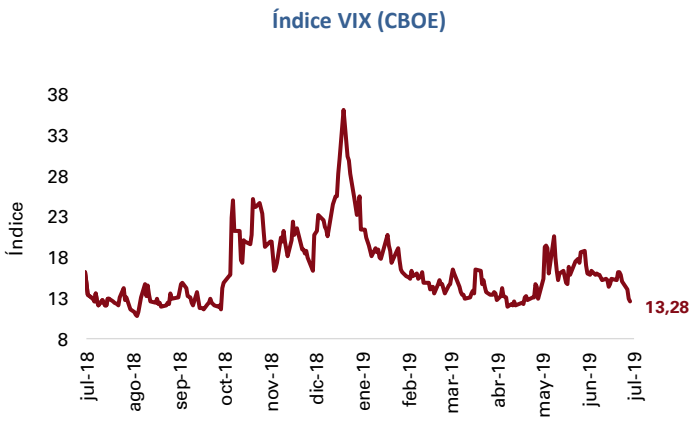
Fuente: Bloomberg.

El 5 de julio, el índice bursátil Euro Stoxx 50 mostró un aumento semanal de 1,56% y se ubicó en 3.528,0.



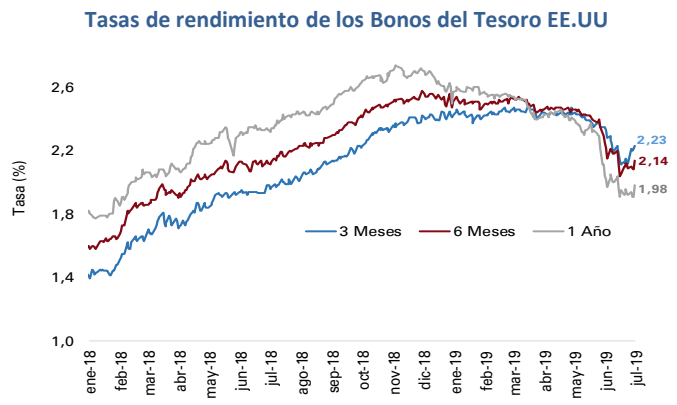
Fuente: Bloomberg.

El 5 de julio, el índice VIX mostró una reducción semanal de 11,9%, reflejando una caída en las expectativas de volatilidad del mercado internacional de renta variable.



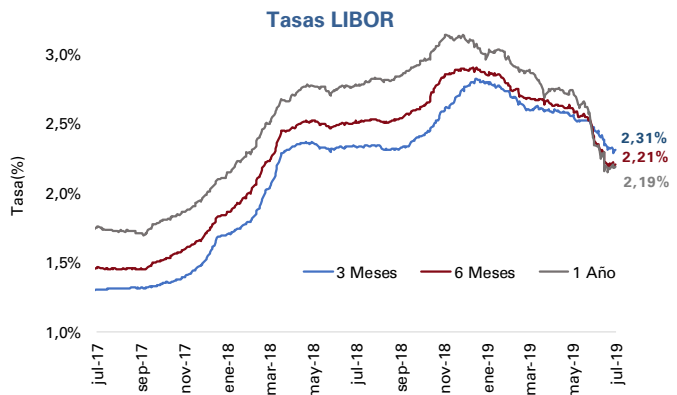
Fuente: CBOE.

El 5 de julio, la tasa de rendimientos de los bonos del tesoro a 3, 6 y 12 meses tuvo un aumento semanal de 11 pbs, 5 pbs y 6 pbs, respectivamente.



Fuente: U.S Treasury.

El 5 de julio, la tasa LIBOR en los plazos de 6 y 12 meses registró un aumento de 0,9 pbs y 1,4 pbs con respecto a la semana anterior, mientras que en el plazo de 3 meses cayó 0,8 pbs.



Fuente: Banco de la República.