

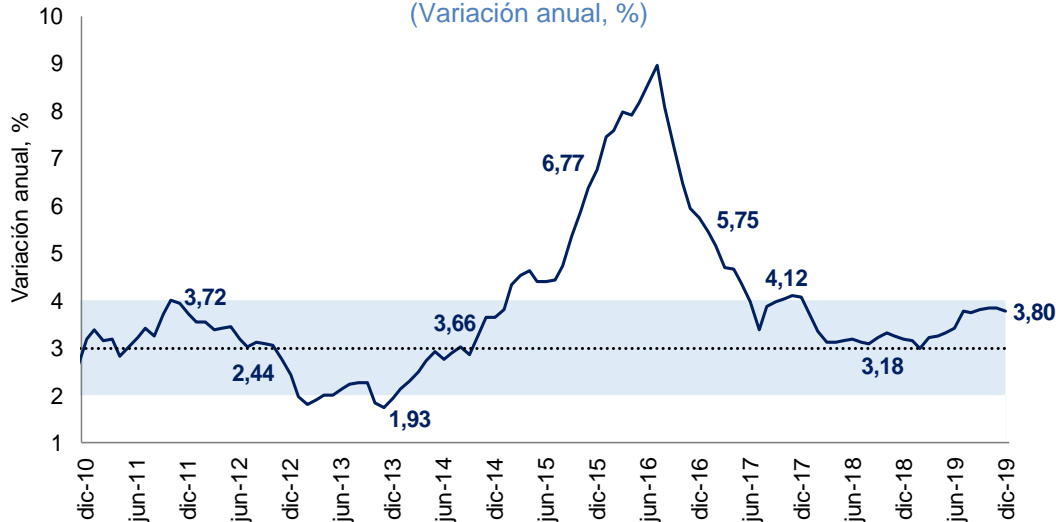
Temas en esta edición:

1. Índice de Precios al Consumidor - Diciembre
2. Exportaciones - Noviembre
3. Precios de los Commodities
4. Variables Financieras
5. Tasas de Interés

Índice de Precios al Consumidor (IPC) - Diciembre

En diciembre, el IPC tuvo una variación anual de 3,80%, lo que representa un incremento de 0,62 pps respecto al mismo mes del año pasado. Las divisiones de gasto que más contribuyeron a este resultado fueron alojamiento, agua, electricidad, gas y otros combustibles (1,15 pps), alimentos y bebidas no alcohólicas (0,87 pps), transporte (0,44 pps) y restaurantes y hoteles (0,4 pps).

Gráfico 1. Inflación anual y rango objetivo
(Variación anual, %)

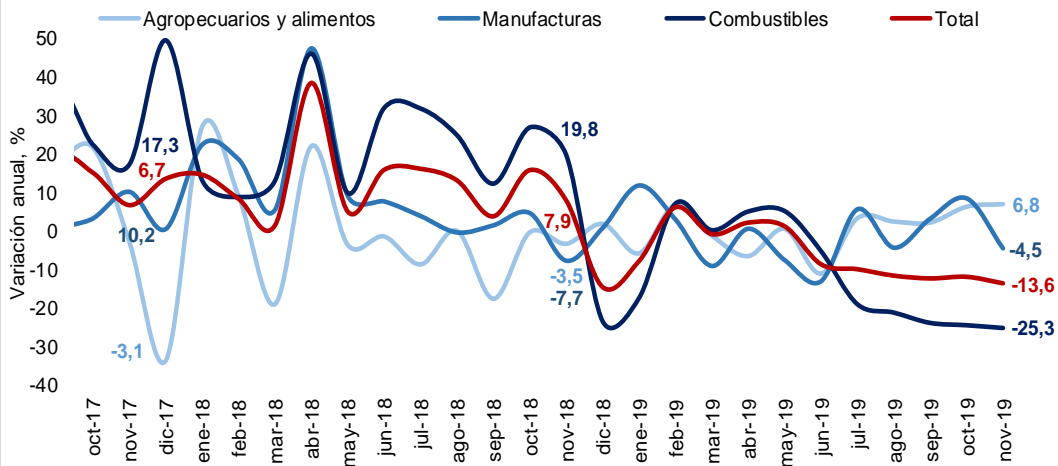


Fuente: DANE

Exportaciones- Noviembre

En noviembre de 2019, las ventas externas del país alcanzaron US\$2.887,4 millones FOB y presentaron una disminución de 13,6% respecto al mismo mes del año pasado. En este mes, las exportaciones de combustibles y productos de las industrias extractivas participaron con 51,9% del valor FOB del total de las exportaciones, seguido por manufacturas (21,9%), agropecuarios, alimentos y bebidas (20,3%) y otros sectores (5,9%).

Gráfico 2. Exportaciones según grupo de productos
(Variación anual, %)



Fuente: DANE.

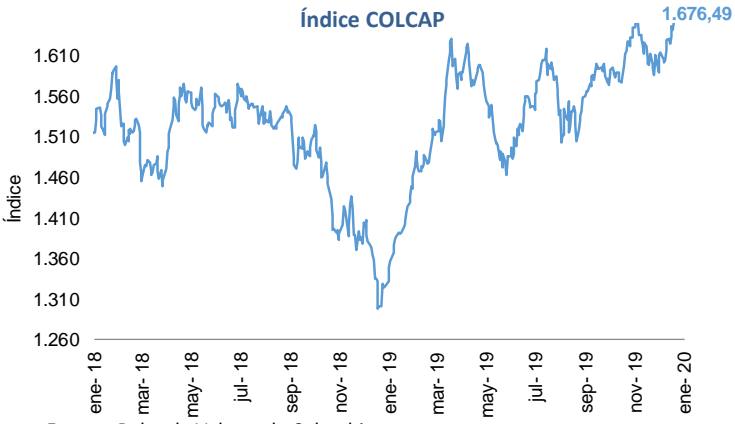
Bitácora Semanal

07 de enero de 2020

Semana 50

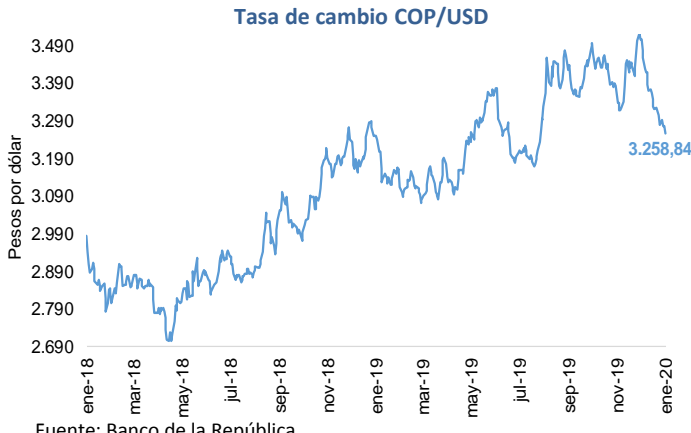


El 03 de enero, el índice del mercado bursátil colombiano subió 0,92% respecto a la semana anterior y se ubicó en 1.676,49.



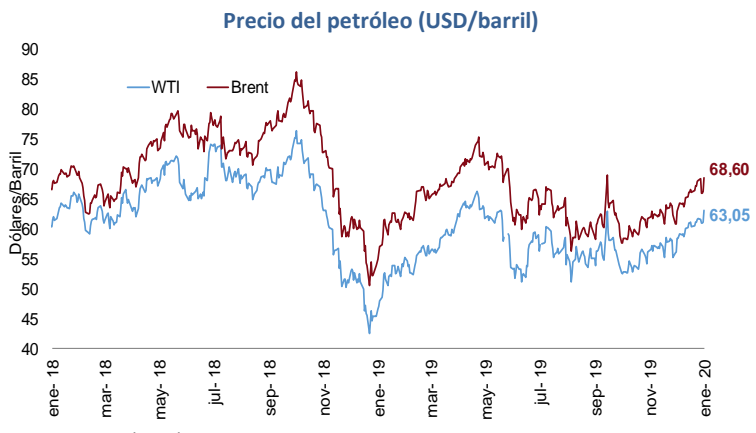
Fuente: Bolsa de Valores de Colombia

La tasa de cambio se ubicó en \$3.258,84 el 03 de enero, con una apreciación de 0,69% frente a la semana anterior.



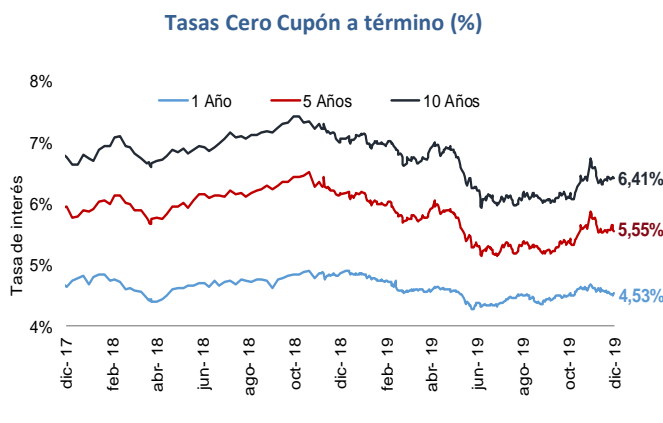
Fuente: Banco de la República

El 03 de enero, el precio del petróleo WTI subió a 63,05 USD/barril. Por su parte, el Brent subió y se ubicó en 68,6 USD/barril. Esto representó un incremento semanal de 2,15% y 0,65% respectivamente.



Fuente: Bloomberg.

El 27 de diciembre, las tasas de los TES a 1, 5 y 10 años registraron una caída semanal de 2, 2 y 2 pbs respectivamente.



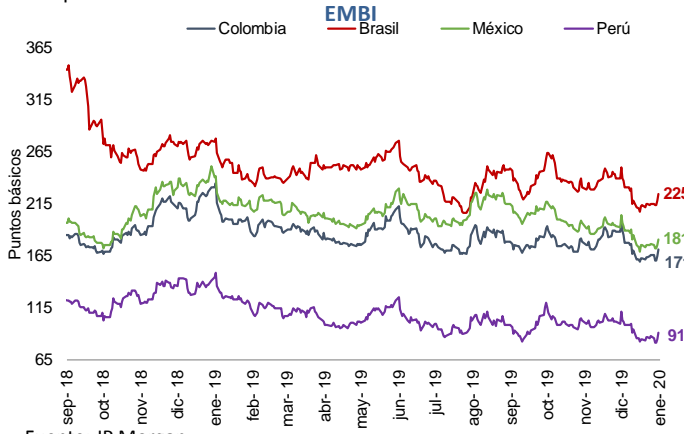
Fuente: Banco de la República.

El 03 de enero, el precio del oro registró un incremento de 2,76% respecto a la semana anterior, alcanzando un valor de 1.552,2 USD/onza.



Fuente: Bloomberg.

El 03 de enero, el indicador de riesgo país para Colombia, Brasil, México y Perú tuvo un incremento semanal de 5, 10, 4 y 3 pbs respectivamente.



Fuente: JP Morgan

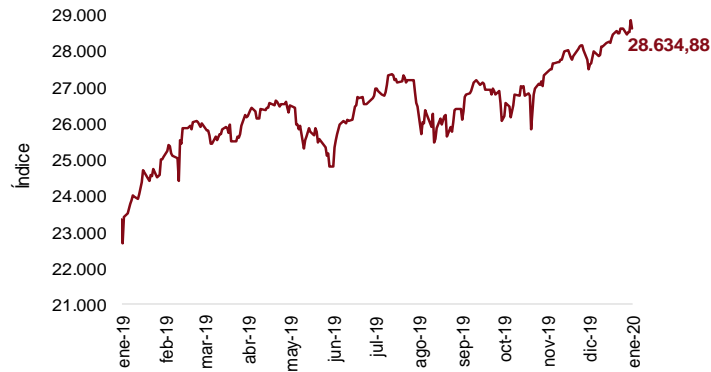
Bitácora Semanal

07 de enero de 2020

Semana 50

El 03 de enero, el índice bursátil Dow Jones cayó 0,04% frente a la semana anterior y se ubicó en 28.634,88.

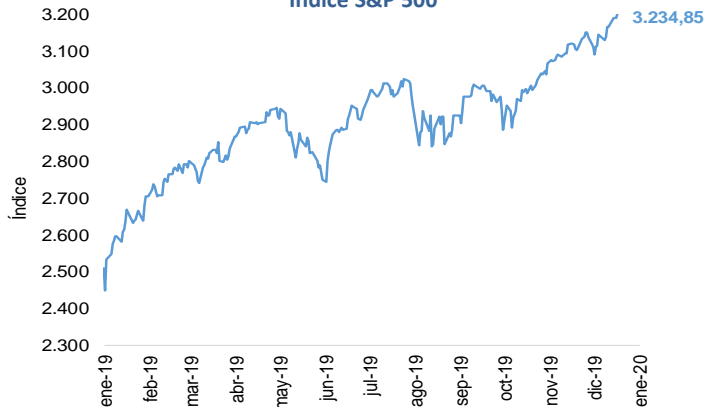
Índice Dow Jones (DJI)



Fuente: Bloomberg.

El 03 de enero, el índice bursátil S&P500 registró una caída semanal de 0,16% y se ubicó en 3.234,85.

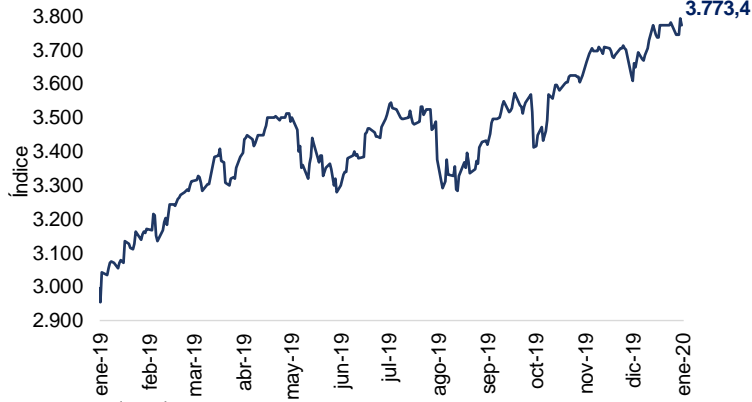
Índice S&P 500



Fuente: Bloomberg.

El 03 de enero, el índice bursátil Euro Stoxx 50 mostró una caída semanal de 0,24% y se ubicó en 3.773,4.

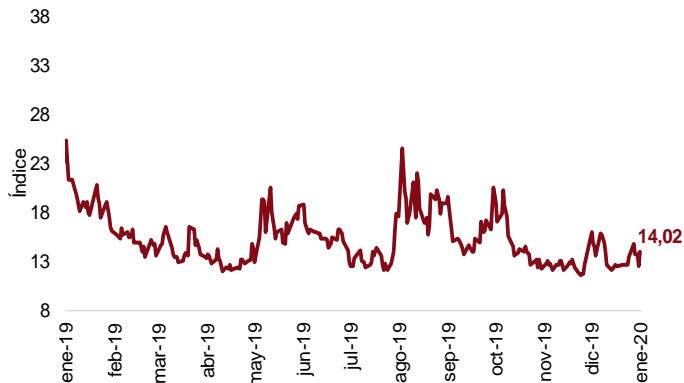
Índice Euro Stoxx 50



Fuente: Bloomberg.

El 03 de enero, el índice VIX mostró un incremento semanal de 4,39%, reflejando un incremento en las expectativas de volatilidad del mercado internacional de renta variable.

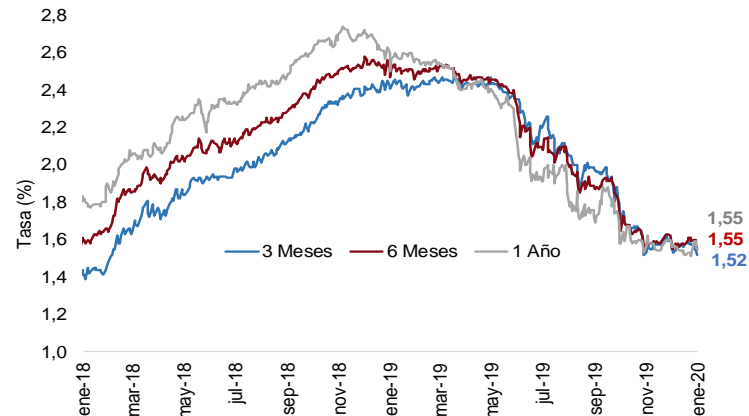
Índice VIX (CBOE)



Fuente: CBOE.

El 03 de enero, la tasa de rendimiento de los bonos del tesoro a 3 y 6 meses tuvo una caída semanal de 5 y 4 pbs, respectivamente. La tasa a 12 meses tuvo un incremento semanal de 4 pbs.

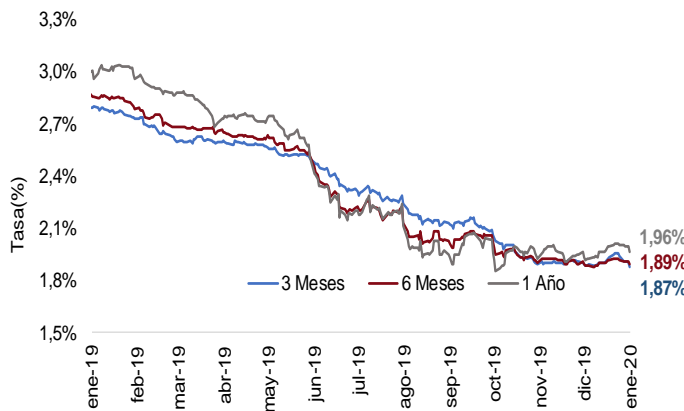
Tasas de rendimiento de los Bonos del Tesoro EE.UU



Fuente: U.S Treasury.

El 03 de enero, la tasa LIBOR en los plazos de 3, 6 y 12 meses tuvo una caída semanal de 7,1, 2,8 y 4 pbs respectivamente.

Tasas LIBOR



Fuente: Banco de la República.