

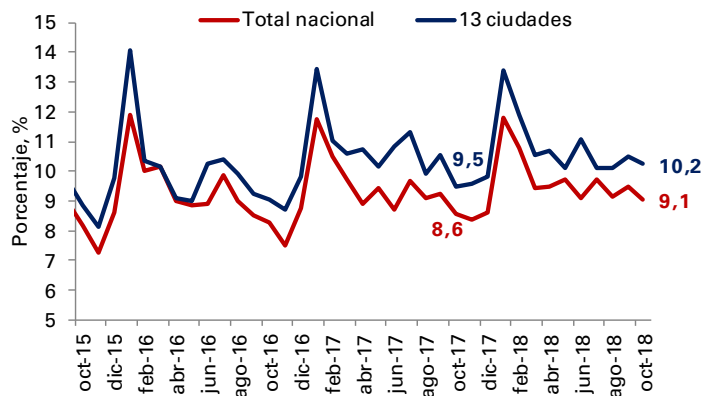
Temas en esta edición:

1. Tasa de Desempleo
2. Generación de Empleo
3. Precios de los *commodities*
4. Variables Financieras
5. Tasas de Interés

Tasa de Desempleo

En octubre la tasa de desempleo para el total nacional fue 9,1%, 0,5 puntos porcentuales (pps) por encima de lo observado en octubre de 2017. Por su parte, en las 13 principales ciudades, la tasa de desempleo se ubicó en 10,2%, 0,7 pps más que lo observado en el mismo mes del año anterior. En lo corrido del año (enero-octubre) la tasa de desempleo alcanzó 9,8%, 0,2 pps por encima de lo observado en el mismo periodo de 2017.

Gráfico 1: Tasa de desempleo nacional y 13 ciudades principales (Porcentaje)

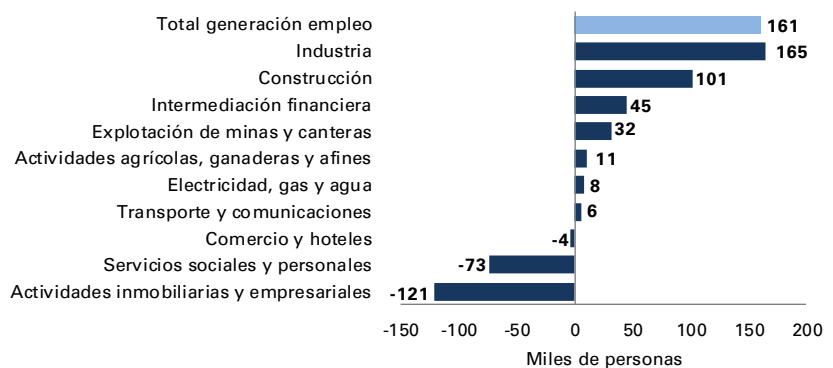


Fuente: DANE

Generación de Empleo

Durante el trimestre móvil agosto-octubre se generaron 161 mil puestos de trabajo. La rama de la economía que tuvo la mayor generación de empleo en el trimestre agosto-octubre, respecto al mismo periodo un año atrás, fue el sector de industria (165 mil) seguido por construcción (101 mil). Por el contrario, los sectores que tuvieron la mayor reducción en el número de ocupados fueron actividades inmobiliarias y empresariales (121 mil) y servicios sociales y personales (73 mil puestos).

Gráfico 2: Contribución anual a la generación de empleo por sectores económicos (trimestre móvil agosto-octubre)



Fuente: DANE

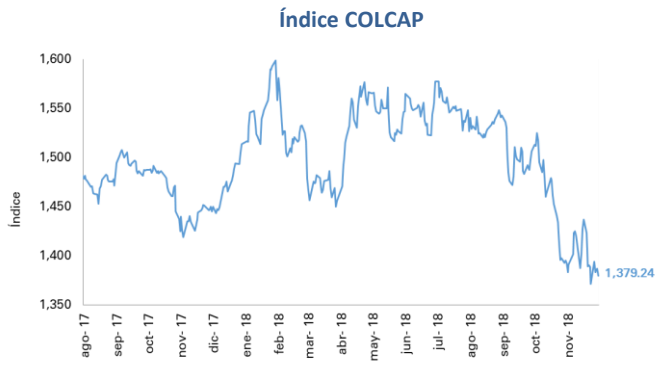
Bitácora Semanal

3 de diciembre de 2018

Semana 49

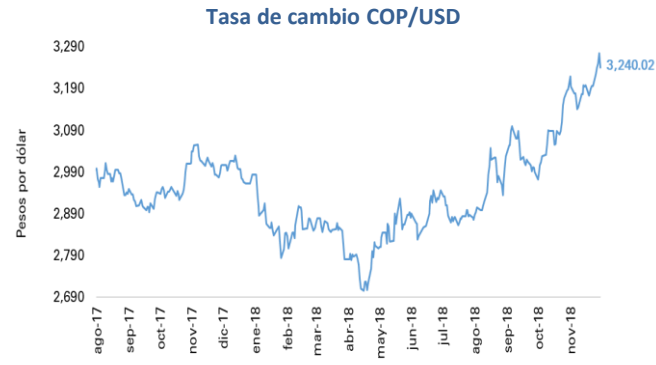


El 30 de noviembre, el índice del mercado bursátil colombiano mostró una variación semanal de 0.61 % y se ubicó en 1.379,24.



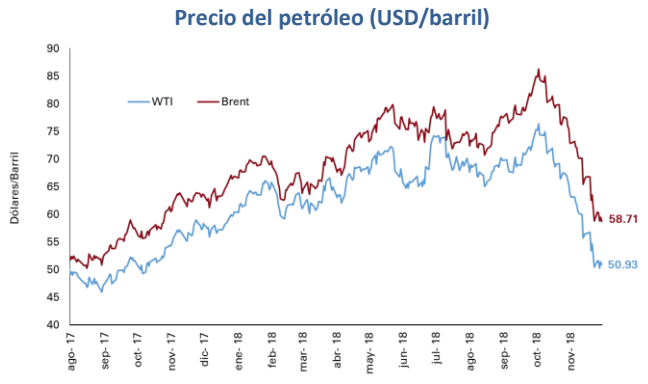
Fuente: Bolsa de Valores de Colombia

Las tasa de cambio se ubicó en \$3.240,02 el 30 de noviembre, con una devaluación de 1,37% frente a la semana anterior.



Fuente: Banco de la República

El 30 de noviembre, el precio del petróleo WTI alcanzó 50.93 USD/barril, mientras que el Brent alcanzó 58.71 USD/barril, lo cual representa variaciones semanales de -1.36% y -2.93% respectivamente



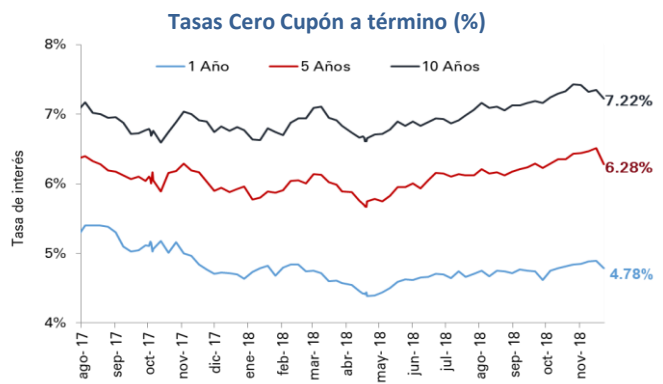
Fuente: Bloomberg.

El 30 de noviembre, el precio del oro registró una desvalorización de 0.25% respecto a la semana anterior alcanzando un valor de 1,226.0 USD/onza.



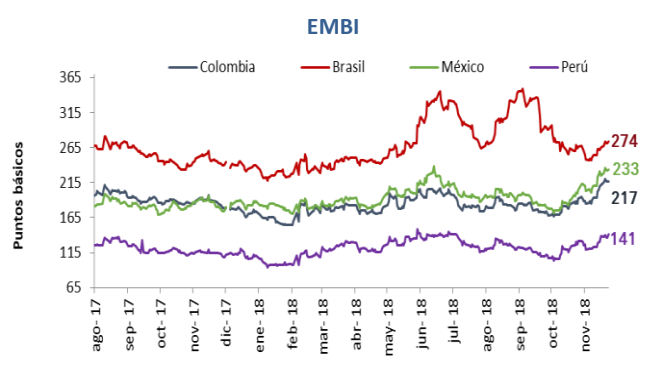
Fuente: Federal Reserve Economic Data.

El 30 de noviembre, las tasas de los TES a 1 , 5 y 10 años registraron disminuciones frente a la semana anterior de 11 pbs, 23 pbs y 13 pbs, respectivamente.



Fuente: Banco de la República.

El 23 de noviembre, el indicador de riesgo país para Colombia, Brasil, México y Perú aumentó con relación a la semana pasada en 6, 9, 8 y 2 puntos básicos respectivamente.



Fuente: JP Morgan

El 30 de noviembre, el índice bursátil Dow Jones disminuyó 4.12% frente a la semana anterior y se ubicó en 25.538,46.

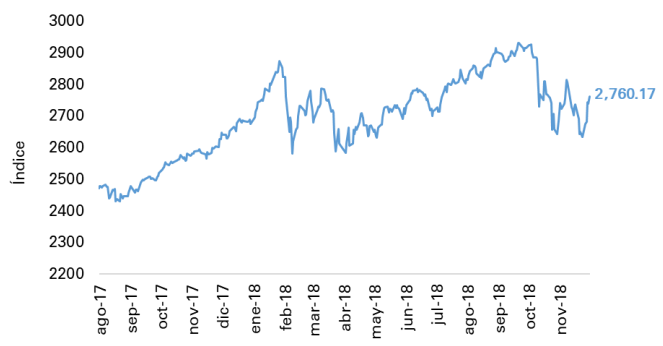
Índice Dow Jones (DJI)



Fuente: Bloomberg.

El pasado 30 de noviembre, el índice bursátil S&P500 registró una variación semanal de 3.24%.

Índice S&P 500



Fuente: Bloomberg.

El 30 de noviembre, el índice bursátil Euro Stoxx 50 mostró una variación semanal de 1.14% y se ubicó en 3.173,13

Índice Euro Stoxx 50



Fuente: Bloomberg.

El 30 de noviembre el índice VIX mostró una variación semanal negativa de 4.39%, reflejando una reducción en las expectativas de volatilidad del mercado internacional de renta variable.

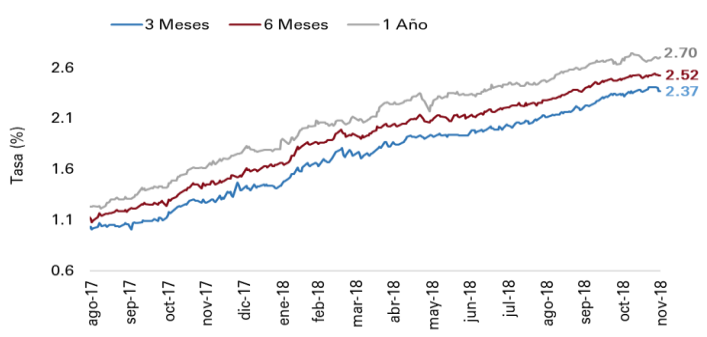
Índice VIX (CBOE)



Fuente: CBOE.

El 30 de noviembre, las tasas de rendimiento de los bonos del tesoro a 3 meses y 6 meses registraron decrecimientos de 4 pbs y 2 pbs respectivamente. Por su parte, la tasa de rendimientos a 1 año se mantuvo inalterada frente a la semana anterior.

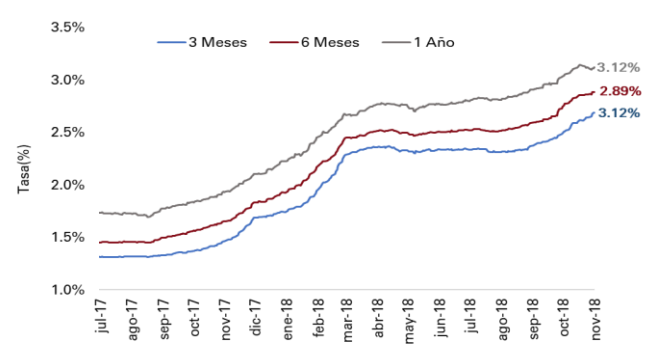
Tasas de rendimiento de los Bonos del Tesoro EE.UU



Fuente: U.S Treasury.

El 23 de noviembre, la tasa LIBOR en los plazos de 3 meses y 6 meses registraron variaciones positivas de 4.7 pbs y 2.4 pbs respectivamente. Por su parte, la tasa LIBOR en el plazo de 1 año registró una leve disminución de 0.3 pbs relativo a la semana pasada.

Tasas LIBOR



Fuente: Banco de la República.