

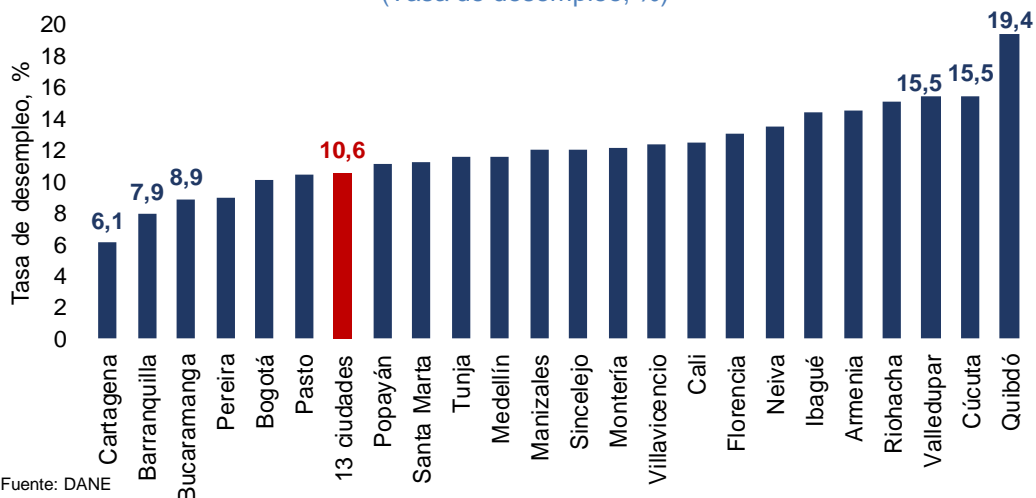
## Temas en esta edición:

1. Desempleo trimestre móvil agosto-octubre
2. Estadísticas de Cemento Gris - Octubre
3. Precios de los *Commodities*
4. Variables Financieras
5. Tasas de Interés

### Desempleo trimestre móvil agosto - octubre

La tasa de desempleo del total nacional en el trimestre móvil agosto-octubre de 2019 fue 10,3%, lo que representa un incremento de 1,1 pps frente al mismo trimestre del año anterior (9,2%). La tasa de desempleo en las 13 ciudades y áreas metropolitanas fue 10,6% para el mismo periodo. Las ciudades con menor tasa de desempleo fueron Cartagena (6,1%), Barranquilla (7,9%) y Bucaramanga (8,9%); por otro lado, las ciudades con mayor tasa de desempleo fueron Quibdó (19,4%), Cúcuta (15,5%) y Valledupar (15,5%).

**Gráfico 1. Tasa de desempleo por ciudades, trimestre móvil agosto-octubre**  
(Tasa de desempleo, %)



Fuente: DANE

### Estadísticas de Cemento Gris (ECG) - Octubre

En octubre de 2019, la producción de cemento gris a nivel nacional fue 1.135,3 miles de toneladas, mientras que los despachos de cemento al mercado nacional en el mismo mes fueron 1.110,9 miles de toneladas, lo que representó un incremento frente a octubre del año anterior de 2,5% y 2,6%, respectivamente. Los departamentos de destino donde más aumentaron los despachos de cemento frente a octubre de 2018 fueron Casanare (87,7%), Santander (19,4%) y Tolima (16,6%).

**Gráfico 2. Producción y despachos nacionales de cemento gris**  
(Variación anual, %)



Fuente: DANE.

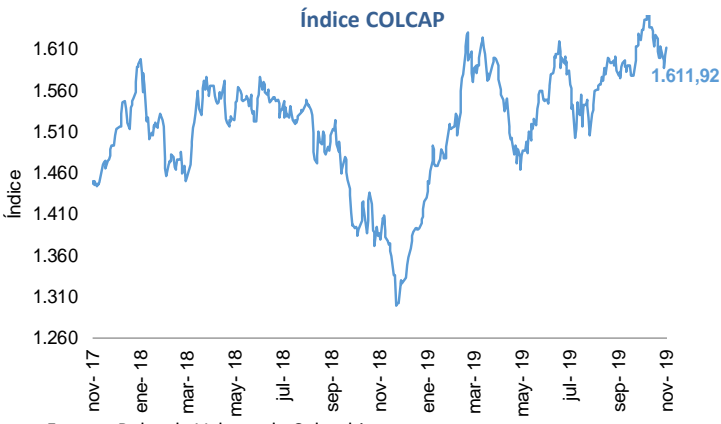
# Bitácora Semanal

## 02 de diciembre de 2019

### Semana 47

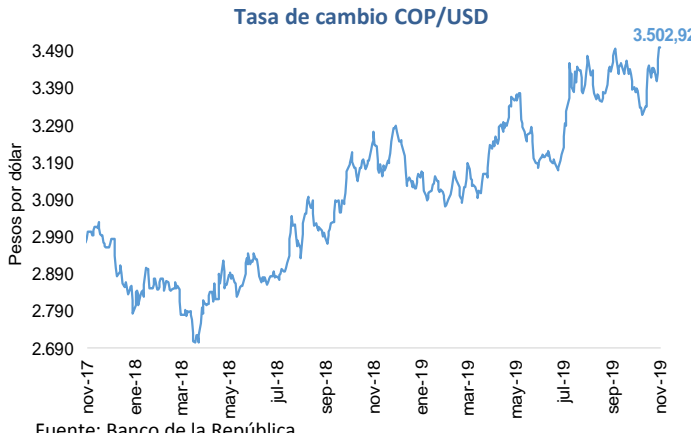


El 29 de noviembre, el índice del mercado bursátil colombiano cayó 0,1% respecto a la semana anterior y se ubicó en 1.611,92.



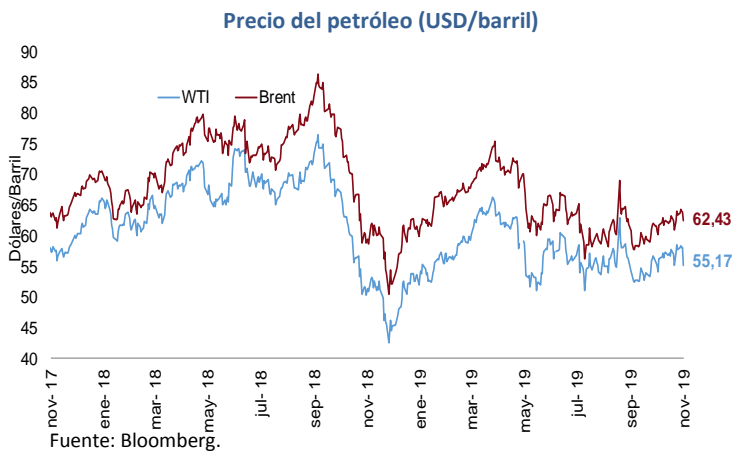
Fuente: Bolsa de Valores de Colombia

La tasa de cambio se ubicó en \$3.502,92 el 29 de noviembre, con una depreciación de 1,81% frente a la semana anterior.



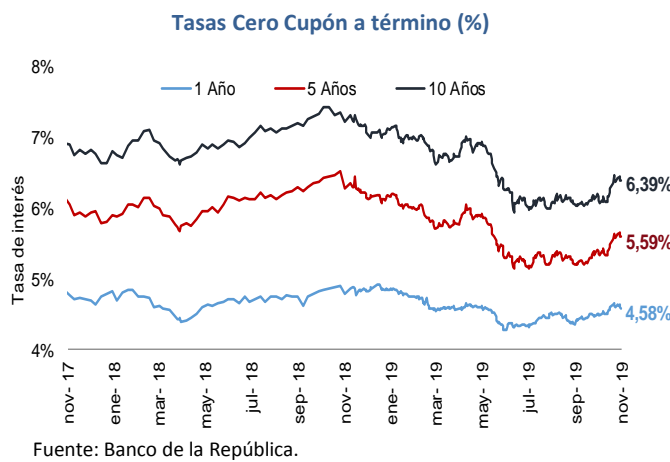
Fuente: Banco de la República

El 29 de noviembre, el precio del petróleo WTI cayó a 55,17 USD/barril. Por su parte, el Brent cayó y se ubicó en 62,43 USD/barril. Esto representó una caída semanal de 4,5% y 1,51% respectivamente.



Fuente: Bloomberg.

El 22 de noviembre, las tasas de los TES a 5 y 10 años registraron un incremento semanal de 1 y 2 pbs respectivamente. La tasa TES a 1 años registró una caída de 2 pbs en el mismo periodo.



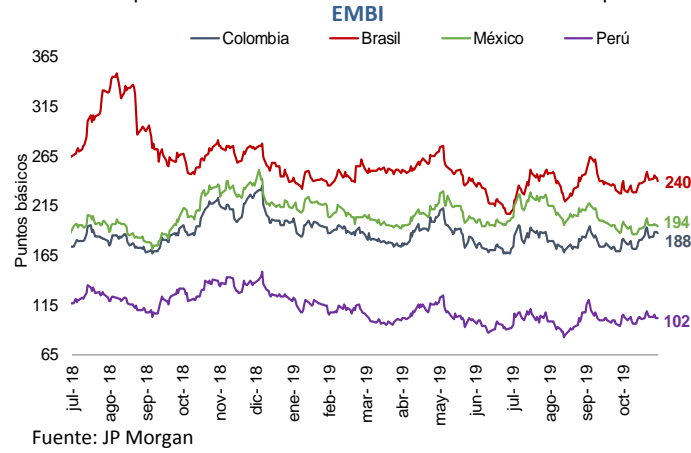
Fuente: Banco de la República.

El 29 de noviembre, el precio del oro registró un incremento de 0,14% respecto a la semana anterior, alcanzando un valor de 1.463,98 USD/onza.



Fuente: Bloomberg.

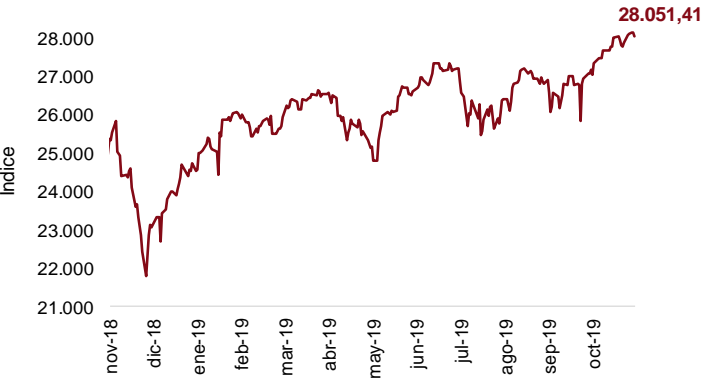
El 29 de noviembre, el indicador de riesgo país para Brasil, México y Perú tuvo una caída semanal de 1, 2 y 1 pbs respectivamente. El indicador para Colombia tuvo un incremento semanal de 5 pbs.



Fuente: JP Morgan

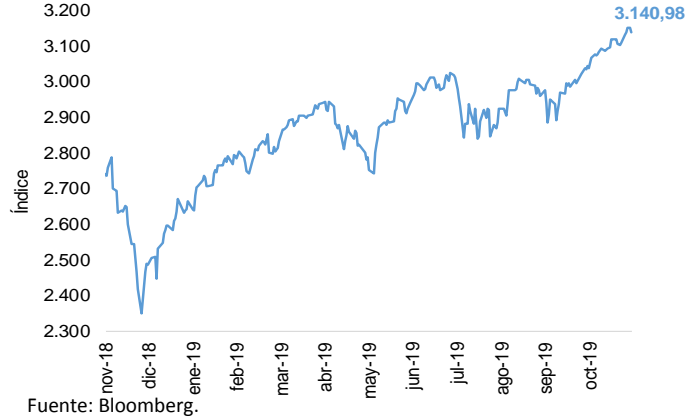
El 29 de noviembre, el índice bursátil Dow Jones aumentó 0,63% frente a la semana anterior y se ubicó en 28.051,41.

**Índice Dow Jones (DJI)**



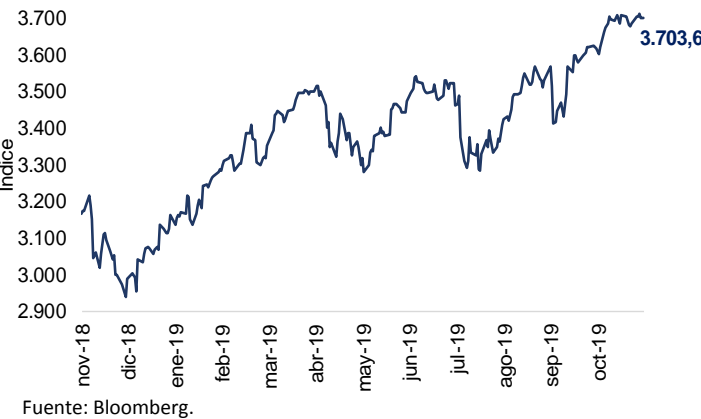
El 29 de noviembre, el índice bursátil S&P500 registró un incremento semanal de 0,99% y se ubicó en 3.140,98.

**Índice S&P 500**



El 29 de noviembre, el índice bursátil Euro Stoxx 50 mostró un incremento semanal de 0,44% y se ubicó en 3.703,6.

**Índice Euro Stoxx 50**



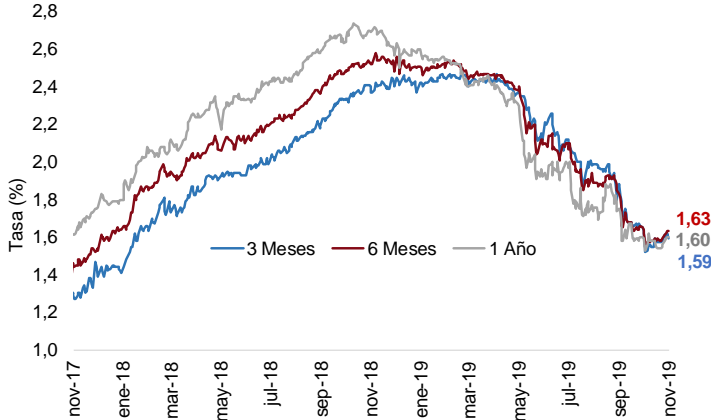
El 29 de noviembre, el índice VIX mostró un incremento semanal de 2,27%, reflejando un aumento en las expectativas de volatilidad del mercado internacional de renta variable.

**Índice VIX (CBOE)**



El 29 de noviembre, la tasa de rendimiento de los bonos del tesoro a 3, 6 y 12 meses tuvo un incremento semanal de 1, 4 y 4 pbs, respectivamente.

**Tasas de rendimiento de los Bonos del Tesoro EE.UU**



El 29 de noviembre, la tasa LIBOR en los plazos de 3 y 6 meses tuvo una caída semanal de 1,2 y 1 pbs respectivamente. La tasa a 12 meses tuvo un incremento semanal de 3,7 pbs.

**Tasas LIBOR**

