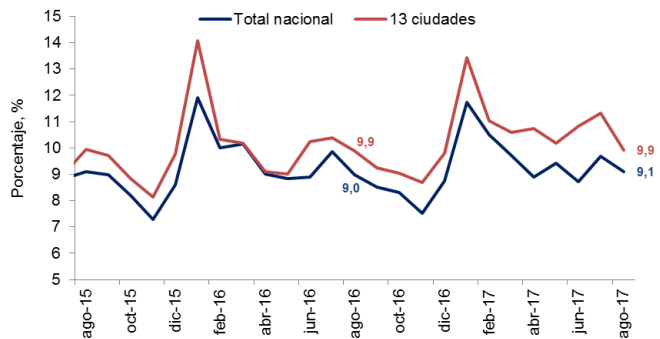


En esta entrega encontrarán cifras actualizadas de:

- Desempleo
- Tasa de Intervención
- Variables financieras
- Precios de los *Commodities*
- Tasas de interés

En agosto de 2017, la tasa de desempleo se ubicó en 9,1%, lo que representa un aumento de 0,1 pps respecto al mismo mes de 2016. Para las 13 ciudades y A.M, la tasa de desempleo fue de 9,9%, la misma cifra registrada en agosto de 2016. Por su parte, para el trimestre junio-agosto la tasa de desempleo en las 13 principales ciudades se ubicó en 10,7%, aumentando 0,5 pps respecto al dato del mismo mes del año anterior. El desempleo se redujo en 13 de las 23 ciudades y áreas metropolitanas durante el último trimestre móvil. Las tres ciudades con menor desempleo fueron: Bucaramanga AM (8,1%), Sincelejo (8,5%) y Santa Marta (8,7%).

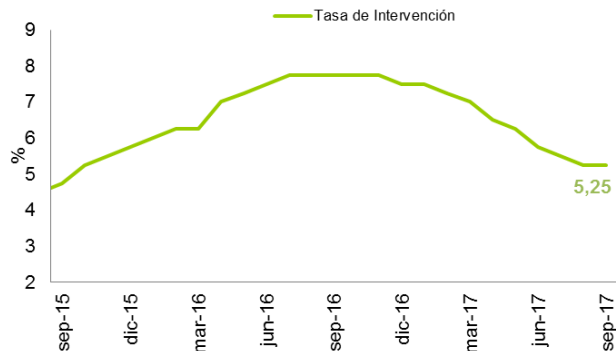
Tasa de desempleo nacional y 13 ciudades principales



Fuente: DANE.

En la reunión del pasado 29 de septiembre de 2017, la Junta Directiva del Banco de la República decidió mantener la tasa de intervención en 5,25%. La decisión estuvo respaldada por el aumento de la inflación anual en agosto pasado (3,87%), después de un año de tendencia decreciente, principalmente por el aumento del IPC de alimentos y de un efecto base estadístico bajo. Aunque el efecto de choque de oferta ya se habría diluido, los indicadores de inflación básica permanecen por encima de la meta, principalmente por la indexación de precios y el aumento de impuestos indirectos a inicios de 2017. El cambio hacia una política monetaria expansionista a futuro dependerá del comportamiento de la inflación, la brecha del producto y el déficit de cuenta corriente.

Tasa de Intervención del Banco de la República



Fuente: Banco de la República.

El 29 de septiembre, el índice del mercado bursátil colombiano mostró una valorización semanal de 0,1%.

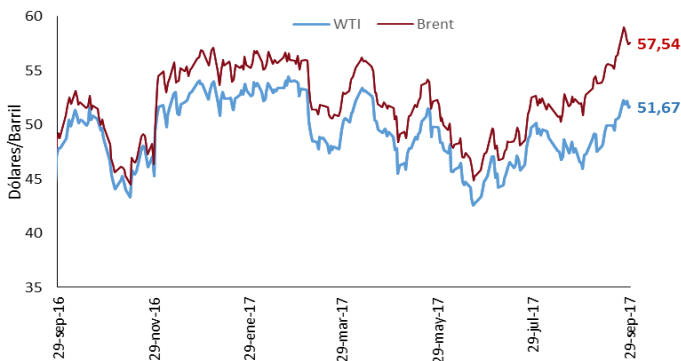
Índice COLCAP



Fuente: Banco de la República.

El pasado 29 de septiembre, las referencias WTI y Brent tuvieron variaciones semanales de 2% y 1,2% respectivamente.

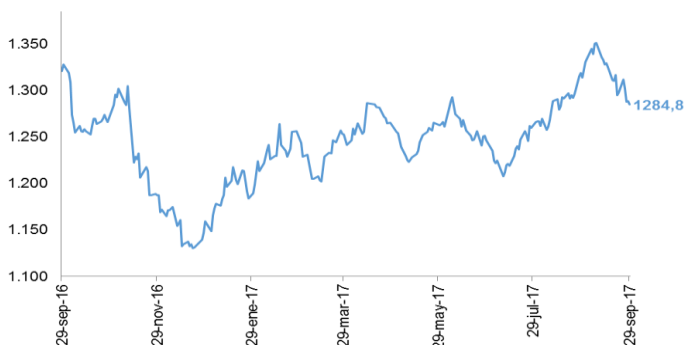
Precio del petróleo (USD/barril)



Fuente: EIA.

El 29 de septiembre, el precio del oro se ubicó en 1.284,8 dólares por onza, registrando una desvalorización de 1% respecto a la semana anterior.

Precio del oro (USD/onza)



Fuente: Federal Reserve Economic Data.

El tipo de cambio registró una depreciación de 0,9% respecto a los niveles observados la semana anterior, ubicándose en \$2.941,07 pesos por dólar.

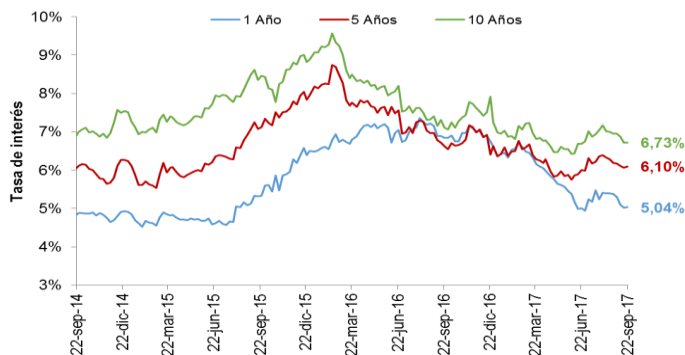
Tasa de cambio COP/USD



Fuente: Banco de la República.

El 22 de septiembre, las tasas de los TES a 1, 5 y 10 años registraron variaciones semanales de 1, 3 y 1 pbs respectivamente.

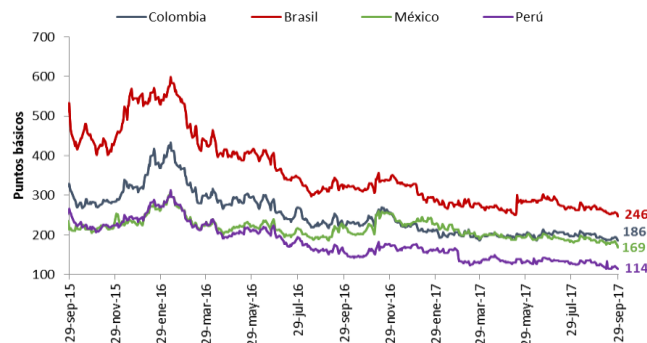
Tasas cero cupón a término (%)



Fuente: Banco de la República.

El indicador de riesgo país calculado por JP Morgan para Colombia, Brasil, México y Perú mostró variaciones semanales de -5,-7, -12 y -4 pbs, respectivamente.

EMBI



Fuente: JP Morgan.

Bitácora Semanal

2 de octubre de 2017
Semana 40



El pasado 29 de septiembre, el índice bursátil Dow Jones presentó una variación de 0,3% respecto a la semana anterior.

Índice Dow Jones (DJI)



Fuente: Bloomberg.

El 29 de septiembre, el índice bursátil Euro Stoxx 50 mostró una variación semanal de 1,5%.

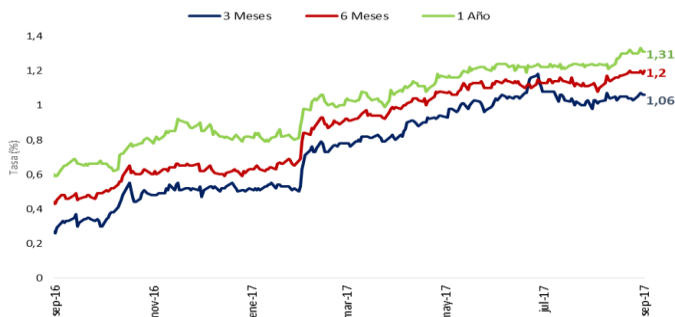
Índice Euro Stoxx 50



Fuente: Bloomberg.

El 29 de septiembre, las tasas de rendimiento de los bonos del tesoro a 3 meses, 6 meses y un año presentaron variaciones semanales de 3, 1 y 1 pbs respectivamente.

Tasas de rendimiento de los Bonos del Tesoro EE.UU



Fuente: U.S Treasury.

El pasado 29 de septiembre, el índice bursátil S&P500 experimentó un aumento semanal de 0,7%.

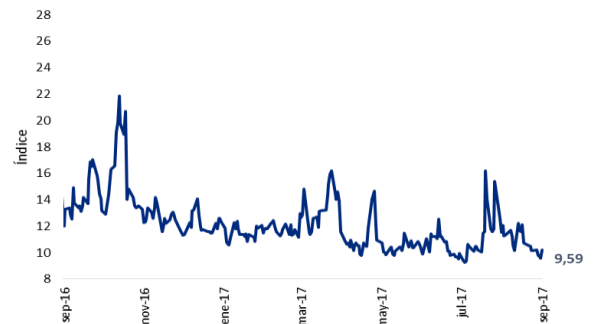
Índice S&P 500



Fuente: Bloomberg.

El 29 de septiembre, el índice VIX mostró una disminución semanal de 0,8%, lo que refleja una caída en la volatilidad esperada de los inversores.

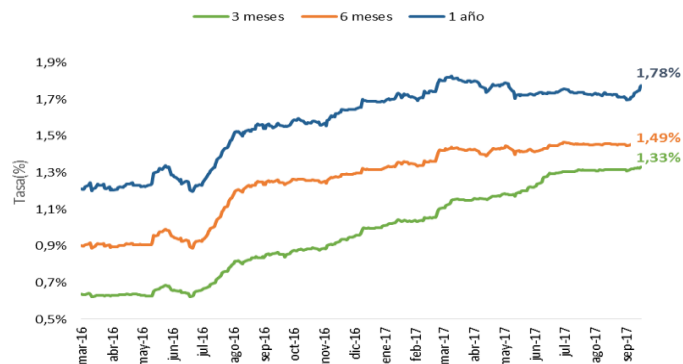
Índice VIX (CBOE)



Fuente: CBOE.

En las últimas semanas, las tasas LIBOR a 3 meses, 6 meses y un año se han mantenido relativamente estables, presentado leves variaciones de 0,6, 2,6 y 4,3 pbs respectivamente el 22 de septiembre.

Tasas LIBOR



Fuente: Banco de la república.