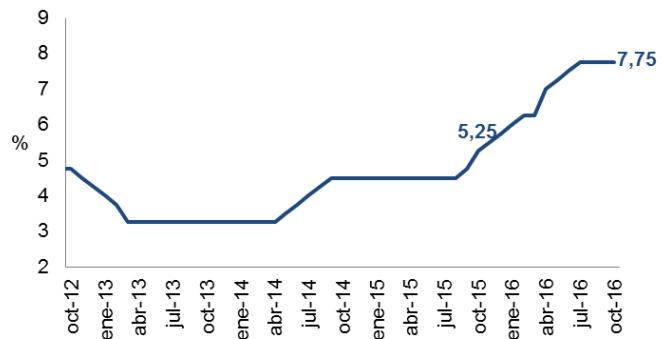


En esta entrega encontrarán cifras actualizadas de:

- Tasa de intervención
- Construcción
- Precios de los *commodities*
- Variables financieras
- Tasas de interés

El pasado 28 de octubre la junta directiva del Banco de la República decidió mantener inalterada la tasa de intervención en **7,75%**. Este resultado estuvo en línea con las expectativas de los analistas y administradores de portafolio encuestados en la Encuesta de Opinión Financiera (EOF) de octubre.

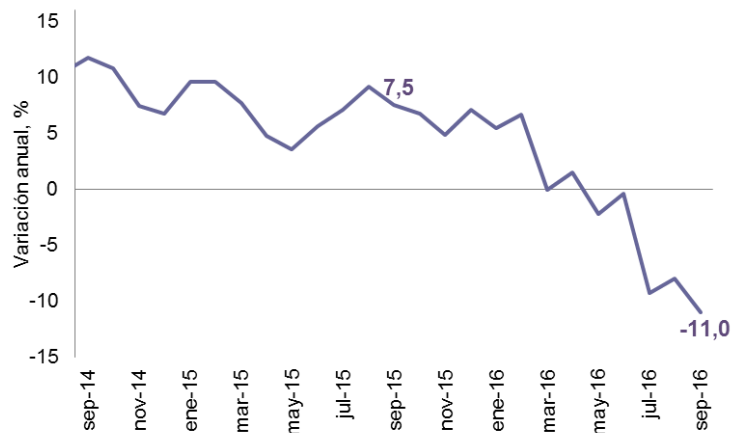
Tasa de Intervención del Banco de la República



Fuente: Banco de la República.

En el trimestre móvil julio-septiembre de 2016, los despachos nacionales de cemento gris cayeron **11,0%** respecto a los registrados en el mismo periodo de 2015. En lo corrido del año hasta septiembre los despachos al mercado nacional registraron una reducción de 4,1% frente a igual periodo de 2015. En septiembre, el 51,3% del total de cemento gris despachado al mercado nacional fue destinado al canal comercialización (520,5 mil toneladas), 23,2% a concreteras (235,7 mil toneladas) y 20,4% a constructores y contratistas (207,3 mil toneladas).

Despachos de Cemento Gris* (variación anual, %)



*Promedio móvil tres meses

Fuente: DANE y Cálculos Fedesarrollo.

Bitácora Semanal

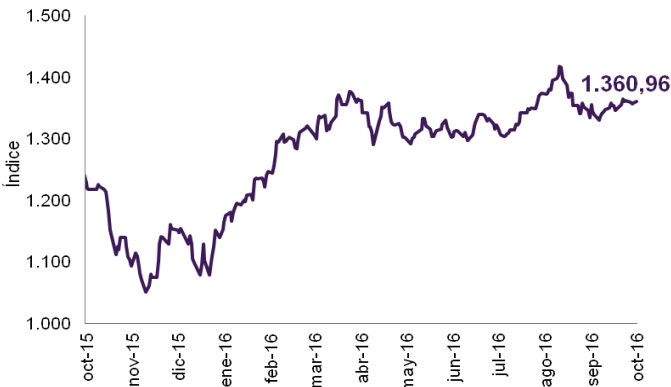
31 de octubre de 2016

Semana 43



El 28 de octubre, el índice del mercado bursátil colombiano mostró una valorización semanal de 0,1%.

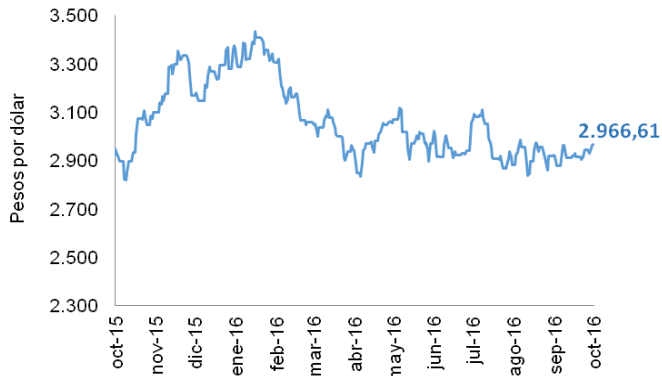
Índice COLCAP



Fuente: Banco de la República.

El tipo de cambio registró una depreciación de 1,1% respecto a los niveles observados la semana anterior, ubicándose en \$2.966,61 pesos por dólar.

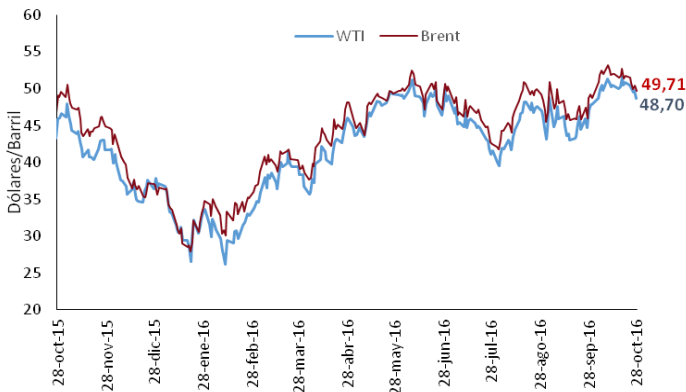
Tasa de cambio COP/USD



Fuente: Banco de la República

El pasado 28 de octubre, las referencias WTI y Brent tuvieron caídas semanales de 4,23% y 4,00%, respectivamente.

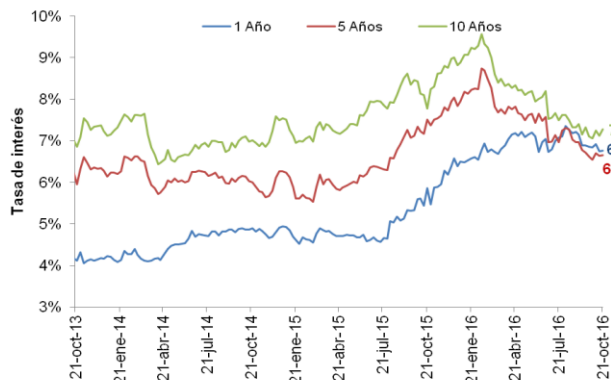
Precio del petróleo (USD/barril)



Fuente: EIA.

El 21 de octubre, las tasas de los TES a 1, 5 y 10 años registraron incrementos semanales de 1, 1 y 17 pbs, respectivamente.

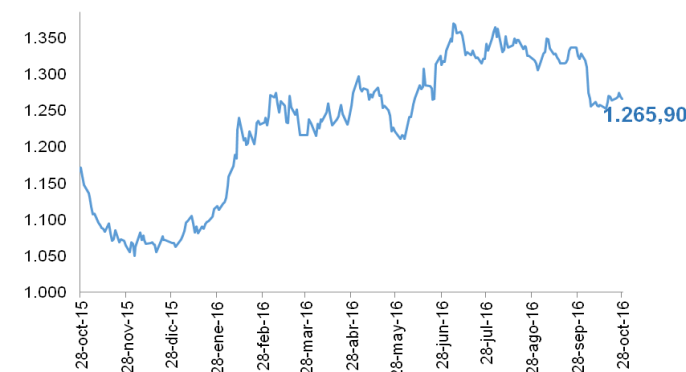
Tasas cero cupón a término (%)



Fuente: Banco de la República.

El 28 de octubre, el precio del oro se ubicó en 1.265,90 dólares por onza, registrando una valorización de 0,15% respecto a la semana anterior.

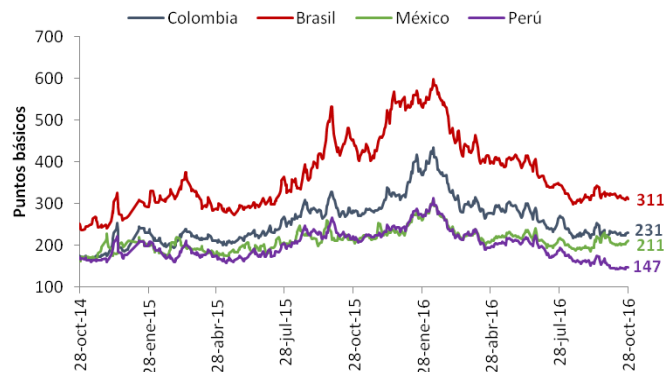
Precio del oro (USD/onza)



Fuente: Federal Reserve Economic Data.

El indicador de riesgo país calculado por JP Morgan para Colombia, Brasil, México y Perú mostró variaciones semanales de 8, -2, 8 y 1 pb, respectivamente.

EMBI



Fuente: JP Morgan.