

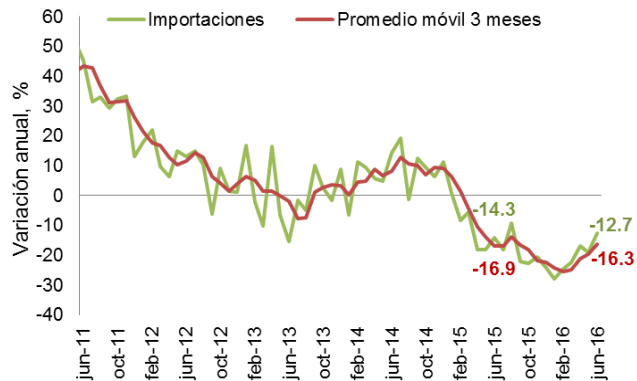
En esta entrega encontrarán cifras actualizadas de:

- Importaciones
- Balanza comercial
- Precios de los *commodities*
- Variables financieras
- Tasas de interés

En junio de 2016, las importaciones en dólares CIF cayeron 12,7% respecto al mismo mes del año anterior. Esta caída obedece principalmente a una disminución del 14,8% en las importaciones de manufacturas y de 14,3% en el grupo de combustibles y productos de las industrias extractivas.

Según uso o destino económico, la caída anual en el mes de junio se debió principalmente a una disminución de 21,8% en los bienes de capital y material de construcción y de 10,3% en las materias primas y productos intermedios.

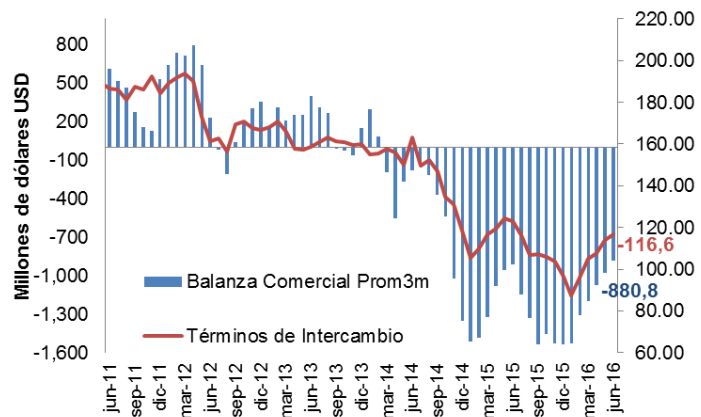
Importaciones (Valor CIF)



Fuente: DANE y Cálculos Fedesarrollo.

En el trimestre móvil abril-junio de 2016, el déficit comercial fue de USD 880,8 millones FOB, inferior en USD 30,0 millones al registrado en el mismo periodo del año anterior. El comportamiento de la balanza comercial en este trimestre obedece a una mayor contracción de las exportaciones (-15,4%) frente a la disminución del valor de las importaciones (-12,6%).

Evolución de la balanza comercial* y los términos de intercambio



*Promedio móvil de tres meses.

Fuente: Banco de la República

Bitácora Semanal

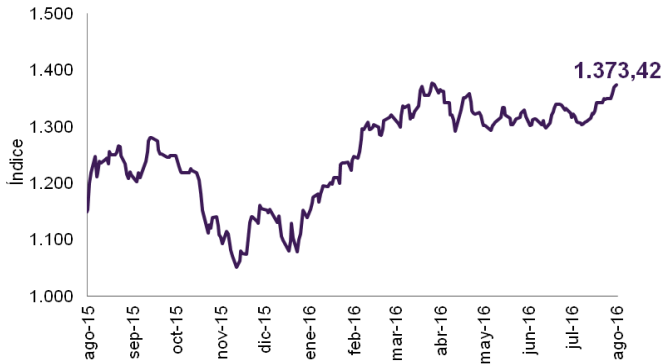
29 de agosto de 2016

Semana 34



El 26 de agosto, el índice del mercado bursátil colombiano mostró una valorización semanal de 1,8%.

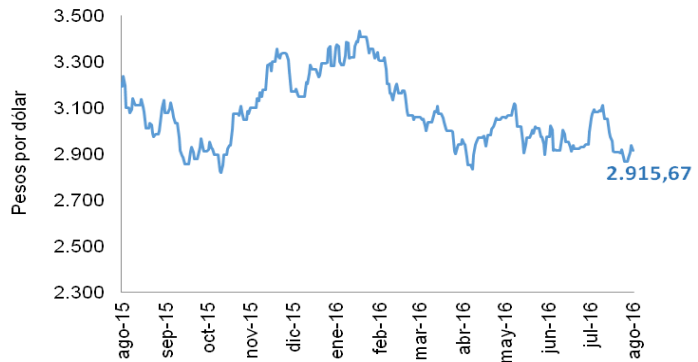
Índice COLCAP



Fuente: Banco de la República.

El tipo de cambio registró una depreciación de 1,1% respecto a los niveles observados la semana anterior, ubicándose en \$2.915,67 pesos por dólar.

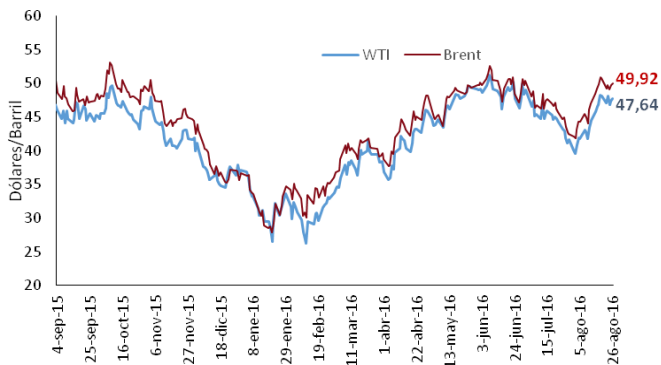
Tasa de cambio COP/USD



Fuente: Banco de la República

El pasado 26 de agosto, las referencias WTI y Brent tuvieron una disminución semanal de 1,02% y 1,50%, respectivamente.

Precio del petróleo (USD/barril)



Fuente: EIA.

El 19 de agosto, las tasas de los TES a 1, 5 y 10 años registraron caídas semanales de 7, 24 y 18 pbs, respectivamente.

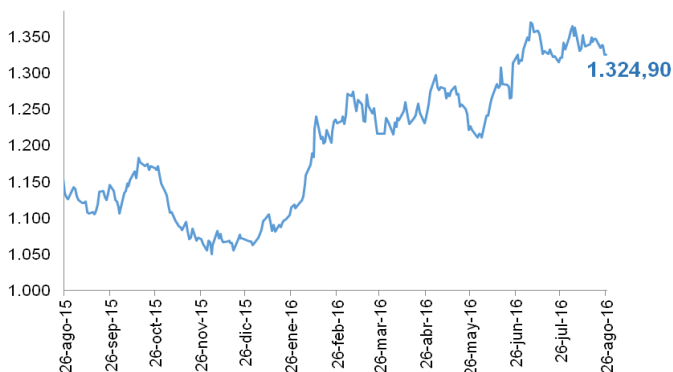
Tasas cero cupón a término (%)



Fuente: Banco de la República.

El 26 de agosto, el precio del oro se ubicó en 1.324,90 dólares por onza, registrando una desvalorización de 1,63% respecto a la semana anterior.

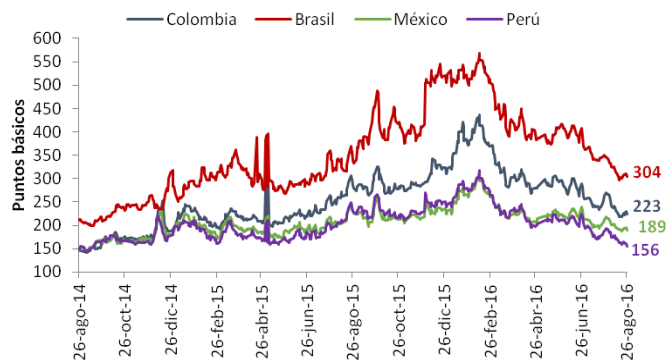
Precio del oro (USD/onza)



Fuente: Federal Reserve Economic Data.

El indicador de riesgo país calculado por JP Morgan para Colombia, Brasil, México y Perú mostró variaciones semanales de 4, 3, 1 y -4 pbs, respectivamente.

EMBI



Fuente: JP Morgan.