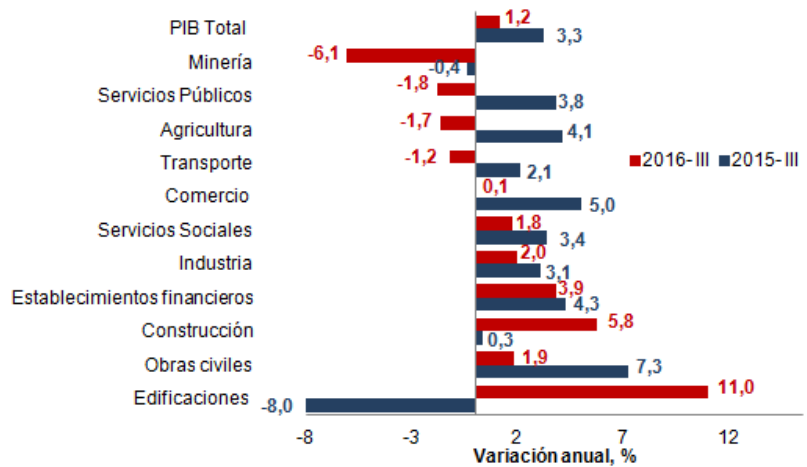


### En esta entrega encontrarán cifras actualizadas de:

- PIB por oferta
- Índice de seguimiento a la economía
- Precios de los *commodities*
- Variables financieras
- Tasas de interés

En el tercer trimestre de 2016 la economía colombiana creció 1,2% (vs 3,3% en 2015). Los sectores que impulsaron dicho crecimiento fueron principalmente la construcción (5,8%), establecimientos financieros (3,9%) e industria manufacturera (2,0%). Por otro lado, los sectores que presentaron contracciones fueron explotación de minas y canteras (-6,1%), servicios públicos (-1,8%), agricultura (-1,7%) y transporte (-1,2%).

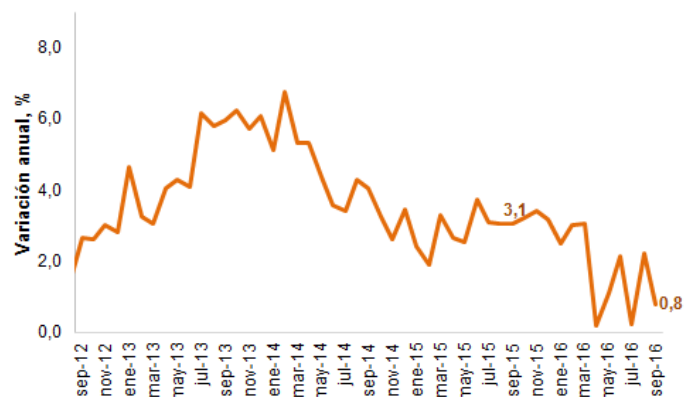
### Crecimiento del PIB por sectores (Tercer trimestre de 2016)



Fuente: DANE y Cálculos Fedesarrollo.

En septiembre, el Índice de Seguimiento a la Economía (ISE) en su serie desestacionalizada creció 0,8% respecto al mismo mes del 2015. Este resultado representó una disminución de 2,3 pps en la tasa de crecimiento frente a la observada en septiembre de 2015, donde se ubicó en 3,1%. Frente al mes anterior, la variación del ISE fue -1,2%.

### Índice de Seguimiento a la Economía (ISE), serie desestacionalizada



Fuente: DANE.

# Bitácora Semanal

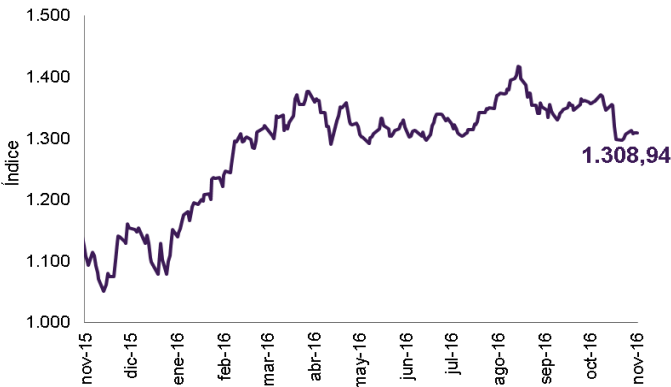
28 de noviembre de 2016

Semana 47



El 25 de noviembre, el índice del mercado bursátil colombiano mostró una valorización semanal de 0,1%.

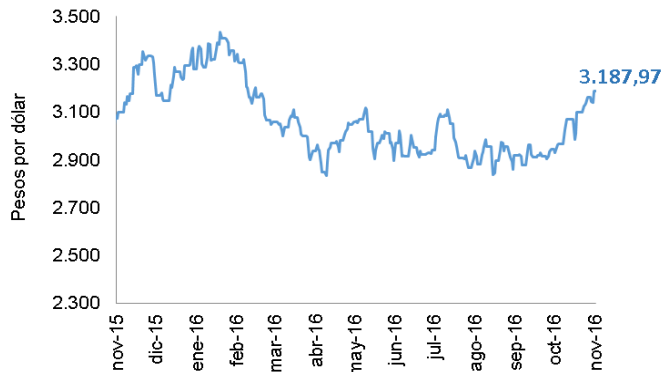
Índice COLCAP



Fuente: Banco de la República.

El tipo de cambio registró una depreciación de 1,7% respecto a los niveles observados la semana anterior, ubicándose en \$3.187,97 pesos por dólar.

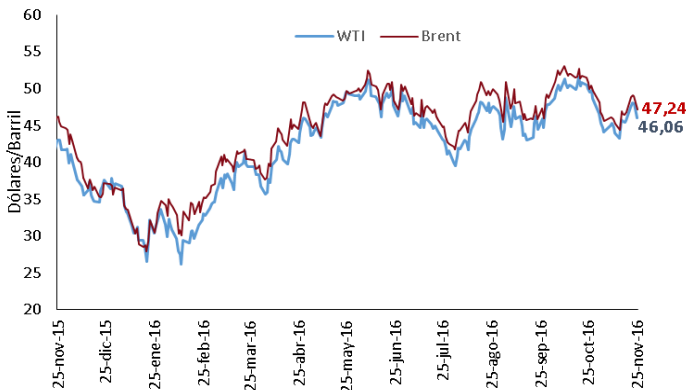
Tasa de cambio COP/USD



Fuente: Banco de la República

El pasado 25 de noviembre, las referencias WTI y Brent tuvieron incrementos semanales de 0,81% en ambos casos.

Precio del petróleo (USD/barril)



Fuente: EIA.

El 18 de noviembre, las tasas de los TES a 1, 5 y 10 años registraron caídas semanales de 7, 4 y 5 pbs, respectivamente.

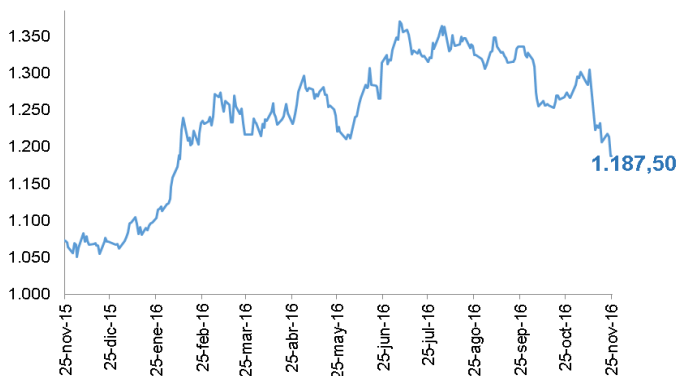
Tasas cero cupón a término (%)



Fuente: Banco de la República.

El 25 de noviembre, el precio del oro se ubicó en 1.187,50 dólares por onza, registrando una desvalorización de 1,54% respecto a la semana anterior.

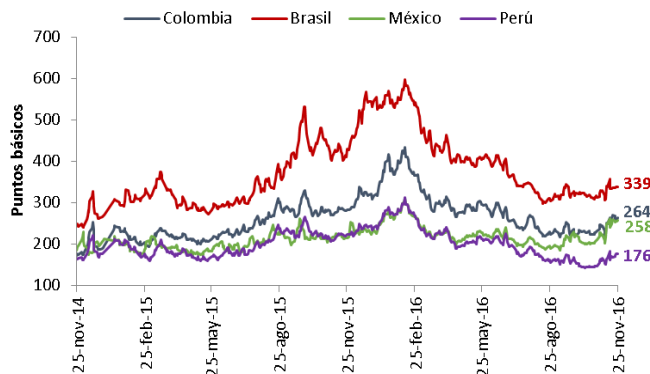
Precio del oro (USD/onza)



Fuente: Federal Reserve Economic Data.

El indicador de riesgo país calculado por JP Morgan para Colombia, Brasil, México y Perú mostró variaciones semanales de -6, 2, -1 y 8 pbs, respectivamente.

EMBI



Fuente: JP Morgan.