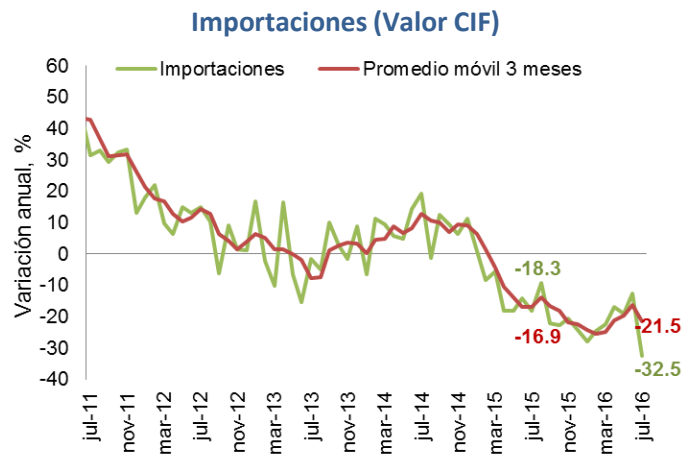


### En esta entrega encontrarán cifras actualizadas de:

- Importaciones
- Balanza Comercial
- Precios de los *commodities*
- Variables financieras
- Tasas de interés

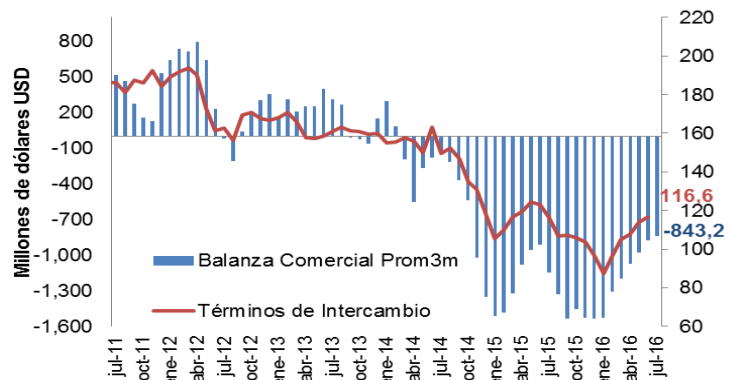
En julio de 2016, las importaciones en dólares CIF cayeron 32,5% respecto al mismo mes del año anterior. Esta caída obedece principalmente a una disminución del 32,8% en las importaciones de manufacturas y de 50,3% en el grupo de combustibles y productos de las industrias extractivas. Según uso o destino económico, la caída anual en el mes de julio se debió principalmente a una disminución de 40,0% en los bienes de capital y material de construcción y de 30,2% en las materias primas y productos intermedios.



Fuente: DANE y Cálculos Fedesarrollo.

En el trimestre móvil mayo-julio de 2016, el déficit comercial fue de USD 843,2 millones FOB, inferior en USD 304,4 millones al registrado en el mismo periodo del año anterior. El comportamiento de la balanza comercial en este trimestre obedece a una mayor contracción de las importaciones (-22,1%) frente a la disminución del valor de las exportaciones (-20,5%).

### Evolución de la balanza comercial\* y los términos de intercambio

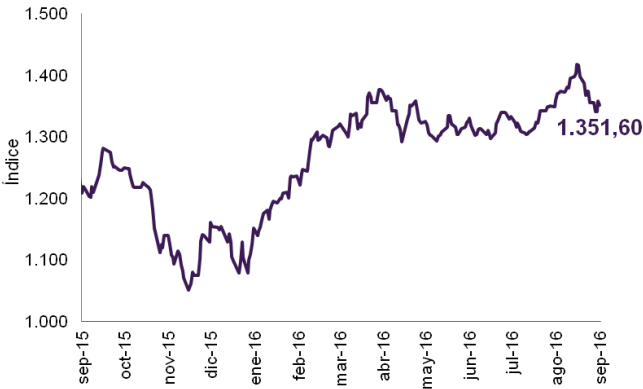


\*Promedio móvil de tres meses.

Fuente: Banco de la República

El 23 de septiembre, el índice del mercado bursátil colombiano mostró una desvalorización semanal de 0,2%.

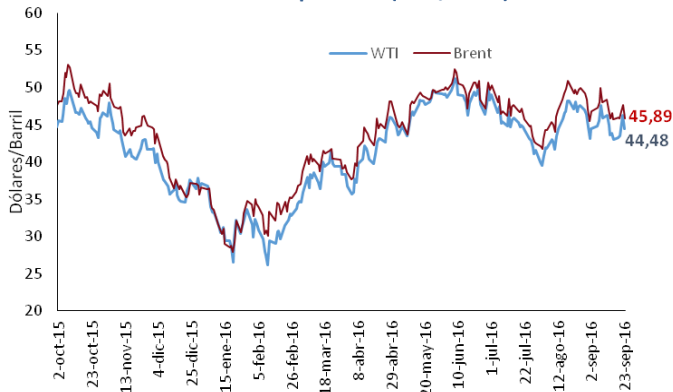
**Índice COLCAP**



Fuente: Banco de la República.

El pasado 23 de septiembre, las referencias WTI y Brent tuvieron un incremento semanal de 3,37% y 0,26%, respectivamente.

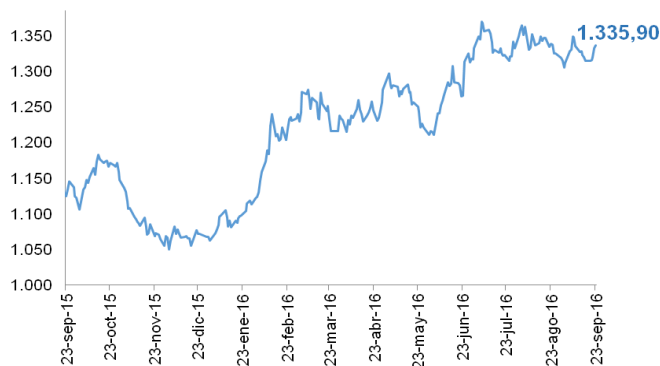
**Precio del petróleo (USD/barril)**



Fuente: EIA.

El 23 de septiembre, el precio del oro se ubicó en 1.335,90 dólares por onza, registrando una valorización de 1,65% respecto a la semana anterior.

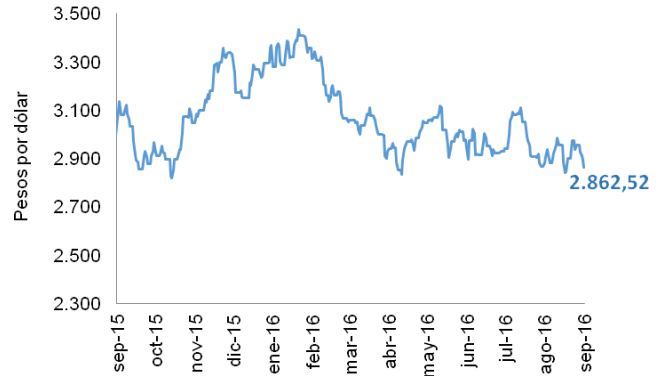
**Precio del oro (USD/onza)**



Fuente: Federal Reserve Economic Data.

El tipo de cambio registró una apreciación de 2,6% respecto a los niveles observados la semana anterior, ubicándose en \$2.862,52 pesos por dólar.

**Tasa de cambio COP/USD**



Fuente: Banco de la República

El 16 de septiembre, las tasas de los TES a 1, 5 y 10 años registraron variaciones semanales de 1, -5 y 17 pbs, respectivamente.

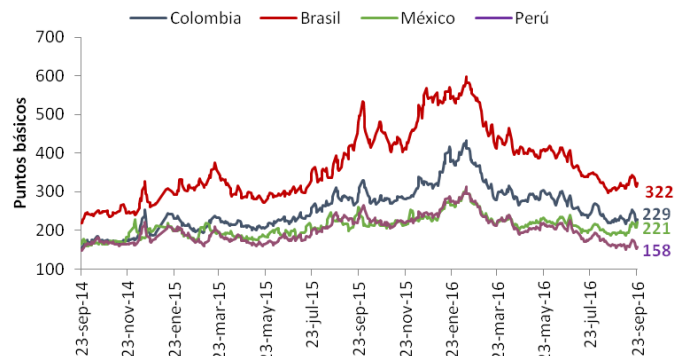
**Tasas cero cupón a término (%)**



Fuente: Banco de la República.

El indicador de riesgo país calculado por JP Morgan para Colombia, Brasil, México y Perú mostró caídas semanales de 24, 22, 1 y 17 pbs, respectivamente.

**EMBI**



Fuente: JP Morgan.