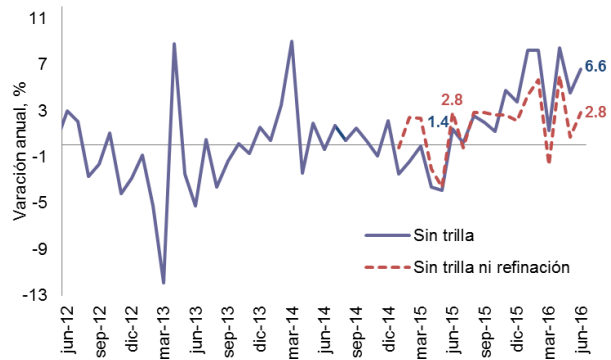


En esta entrega encontrarán cifras actualizadas de:

- Industria
- Comercio
- Precios de los *commodities*
- Variables financieras
- Tasas de interés

En junio, el Índice de Producción Industrial (IPI) sin trilla ni refinación registró una variación anual de 2,8%, cifra igual a la observada en el mismo mes de 2015. En lo corrido del año la producción industrial total y sin refinación de petróleo creció 5,9% y 2,8%, respectivamente, frente al mismo periodo del año anterior. Los sectores que más contribuyeron de forma positiva al crecimiento de la producción industrial en junio fueron: coquización, refinación de petróleo y mezcla de combustibles (4,3 pps), elaboración de bebidas (1,3 pps) y fabricación de productos elaborados de metal (0,3 pps). Por otro lado, los que restaron con mayor fuerza a dicha variación fueron: elaboración de azúcar y panela (-0,4 pps), fabricación de sustancias químicas básicas, y sus productos (-0,2 pps) y fabricación de otros tipos de equipo de transporte (-0,2 pps).

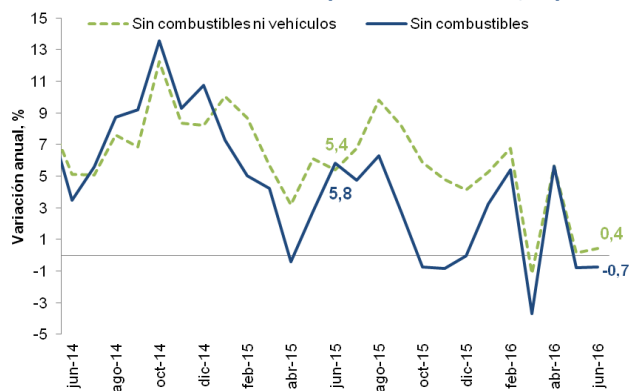
Índice de Producción Industrial (IPI), variación anual (%)



Fuente: DANE y Cálculos Fedesarrollo.

En junio de 2016, las ventas del comercio minorista disminuyeron 0,7% respecto a las registradas en el mismo mes de 2015. Excluyendo el comercio de vehículos automotores y motocicletas, la variación de las ventas reales en el mes de junio fue de 0,3% y excluyendo el comercio de combustibles la variación fue -0,7%. Por otra parte, el comercio al por menor sin combustibles ni vehículos creció 0,4%.

Comercio minorista (variación anual, %)



Fuente: DANE y Cálculos Fedesarrollo.

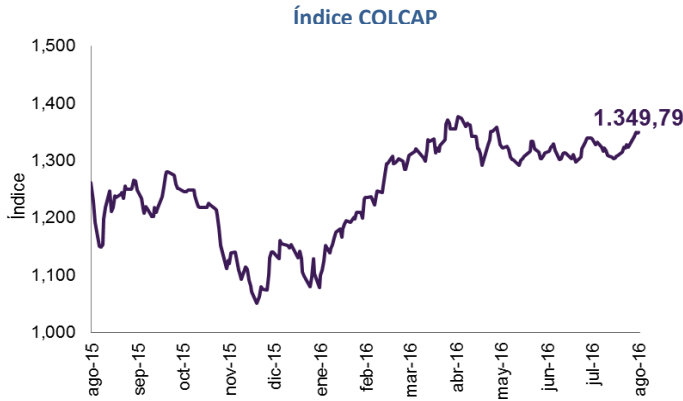
Bitácora Semanal

22 de agosto de 2016

Semana 33

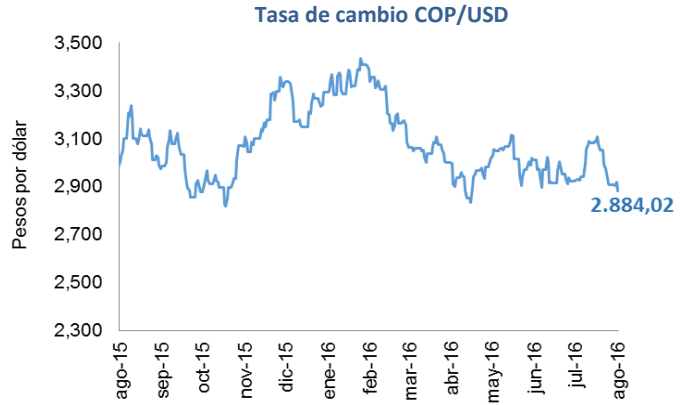


El 19 de agosto, el índice del mercado bursátil colombiano mostró una valorización semanal de 2,0%.



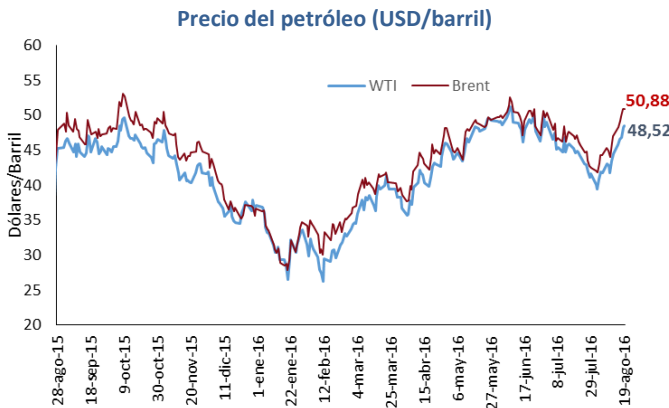
Fuente: Banco de la República.

El tipo de cambio registró una apreciación de 0,9% respecto a los niveles observados la semana anterior, ubicándose en \$2.884,02 pesos por dólar.



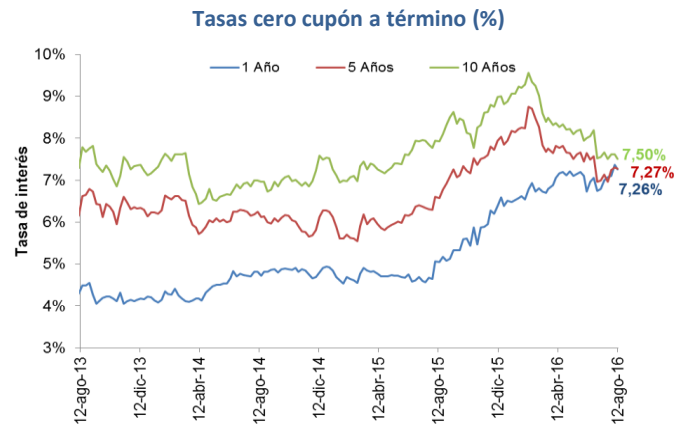
Fuente: Banco de la República

El pasado 19 de agosto, las referencias WTI y Brent tuvieron un incremento semanal de 9,06% y 8,32%, respectivamente.



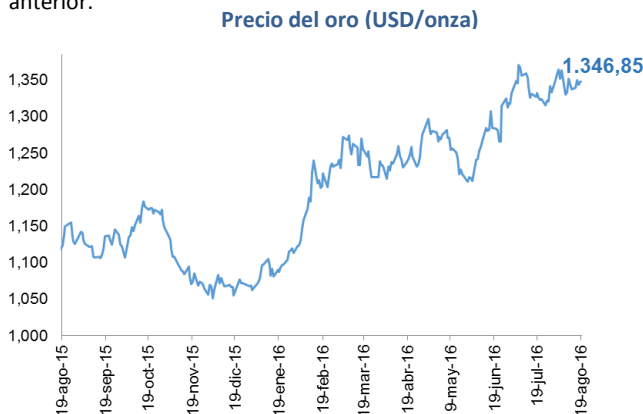
Fuente: EIA.

El 12 de agosto, las tasas de los TES a 1, 5 y 10 años registraron caídas semanales de 10, 3 y 12 pbs, respectivamente.



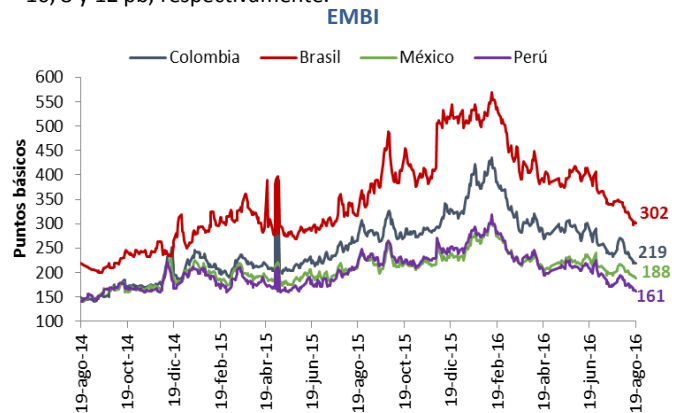
Fuente: Banco de la República.

El 19 de agosto, el precio del oro se ubicó en 1.346,85 dólares por onza, registrando una valorización de 0,76% respecto a la semana anterior.



Fuente: Federal Reserve Economic Data.

El indicador de riesgo país calculado por JP Morgan para Colombia, Brasil, México y Perú mostró caídas semanales de 11, 10, 8 y 12 pb, respectivamente.



Fuente: JP Morgan.