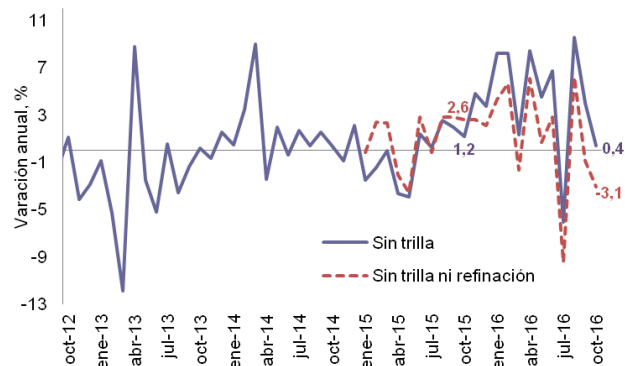


En esta entrega encontrarán cifras actualizadas de:

- Industria
- Comercio
- Precios de los *commodities*
- Variables financieras
- Tasas de interés

En octubre, el Índice de Producción Industrial (IPI) sin trilla ni refinación registró una variación anual de -3,1%, una disminución de 5,7 pps respecto al mismo mes de 2015. En lo corrido del año la producción industrial total y sin refinación de petróleo creció 3,8% y 0,4%, respectivamente, frente al mismo periodo del año anterior. Los sectores que más contribuyeron de forma positiva al crecimiento de la producción industrial en lo corrido del año fueron: coquización, refinación de petróleo y mezcla de combustibles (3,4 pps), elaboración de bebidas (1,0 pps) y fabricación de productos elaborados de metal (0,2 pps). Por otro lado, los que restaron con mayor fuerza a dicha variación fueron: fabricación de productos minerales no metálicos (-0,3 pps) y elaboración de azúcar y panela (-0,3 pps).

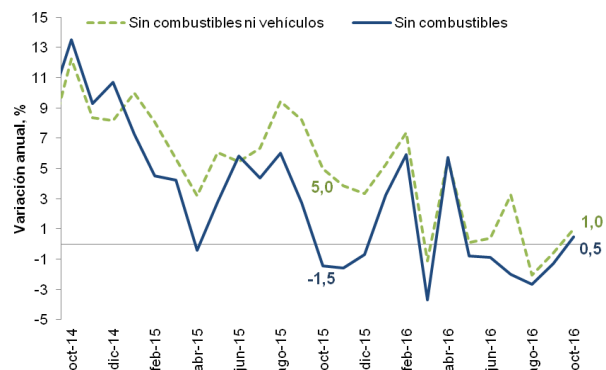
Índice de Producción Industrial (IPI), variación anual (%)



Fuente: DANE y Cálculos Fedesarrollo.

En octubre de 2016, las ventas del comercio minorista disminuyeron 0,7% respecto a las registradas en el mismo mes de 2015. Las principales contribuciones negativas a la variación, las realizaron las líneas de combustibles para vehículos automotores (-1,1 pps); y productos de aseo personal, cosméticos y perfumería (-0,4 pps). Excluyendo el comercio de vehículos automotores y motocicletas, la variación de las ventas reales en el mes de octubre fue de -0,4% y excluyendo el comercio de combustibles la variación fue 0,5%. Por otra parte, el comercio al por menor sin combustibles ni vehículos creció 1,0%.

Comercio minorista (variación anual, %)



Fuente: DANE y Cálculos Fedesarrollo.

Bitácora Semanal

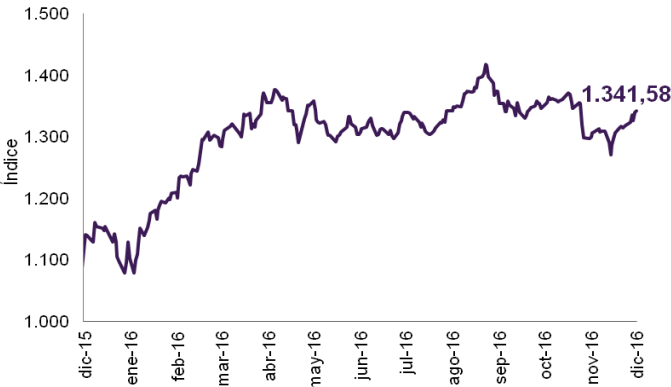
19 de diciembre de 2016

Semana 50



El 16 de diciembre, el índice del mercado bursátil colombiano mostró una valorización semanal de 1,8%.

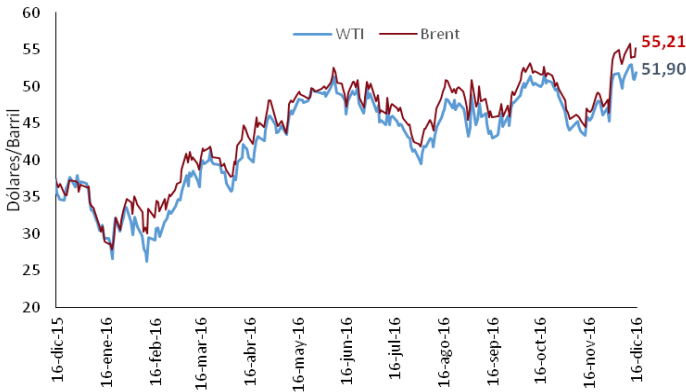
Índice COLCAP



Fuente: Banco de la República.

El pasado 16 de diciembre, las referencias WTI y Brent tuvieron incrementos semanales de 0,78% y 1,62%, respectivamente.

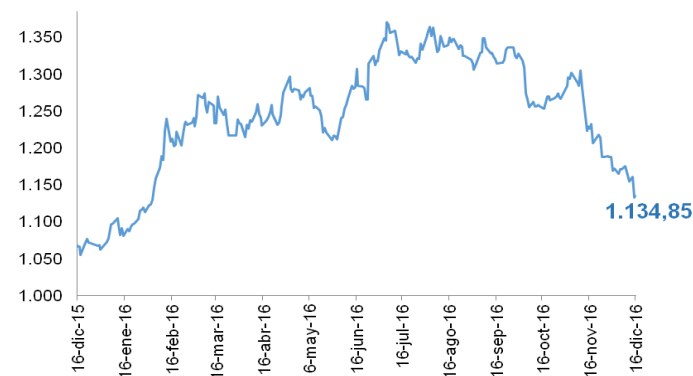
Precio del petróleo (USD/barril)



Fuente: EIA.

El 16 de diciembre, el precio del oro se ubicó en 1.134,85 dólares por onza, registrando una desvalorización de 3,40% respecto a la semana anterior.

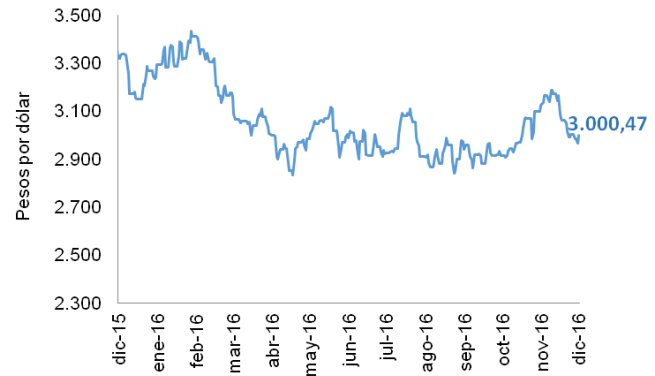
Precio del oro (USD/onza)



Fuente: Federal Reserve Economic Data.

El tipo de cambio registró una depreciación de 0,4% respecto a los niveles observados la semana anterior, ubicándose en \$3.000,47 pesos por dólar.

Tasa de cambio COP/USD



Fuente: Banco de la República

El 18 de noviembre, las tasas de los TES a 1, 5 y 10 años registraron caídas semanales de 7, 4 y 5 pbs, respectivamente.

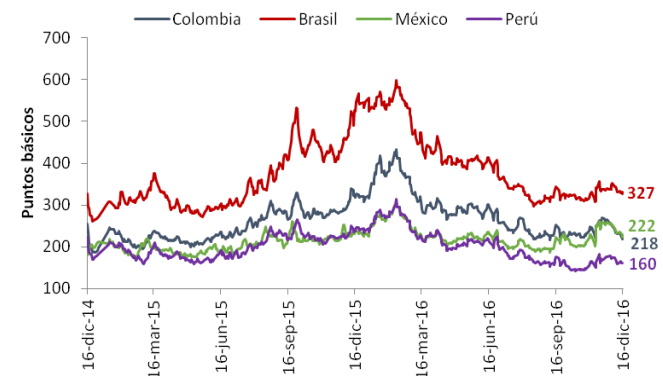
Tasas cero cupón a término (%)



Fuente: Banco de la República.

El indicador de riesgo país calculado por JP Morgan para Colombia, Brasil, México y Perú mostró variaciones semanales de -13, -4, -12 y 0 pbs, respectivamente.

EMBI



Fuente: JP Morgan.