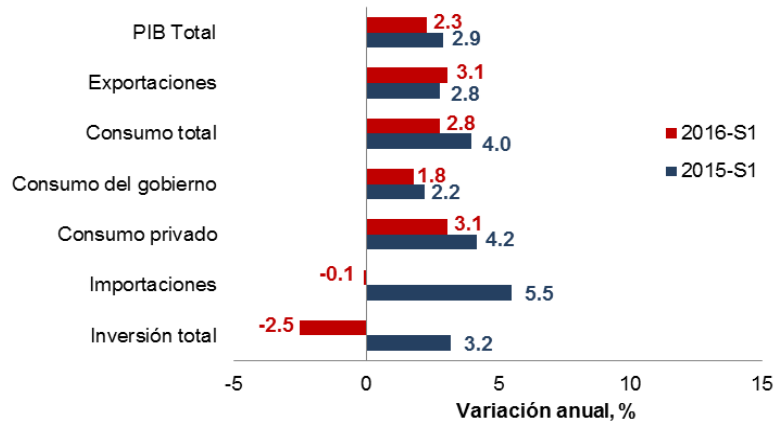


### En esta entrega encontrarán cifras actualizadas de:

- PIB por demanda
- Inflación
- Precios de los *commodities*
- Variables financieras
- Tasas de interés

En el primer semestre la economía colombiana creció 2,3% (vs 2,9% en 2015-S1). Por el lado de la demanda, los componentes que registraron mayor crecimiento frente al primer semestre de 2015 fueron exportaciones (3,1%) y consumo total (2,8%), éste último impulsado por el consumo de los hogares (3,1%). Por otro lado, la inversión total y las importaciones registraron disminuciones de 2,5% y 0,1%, respectivamente.

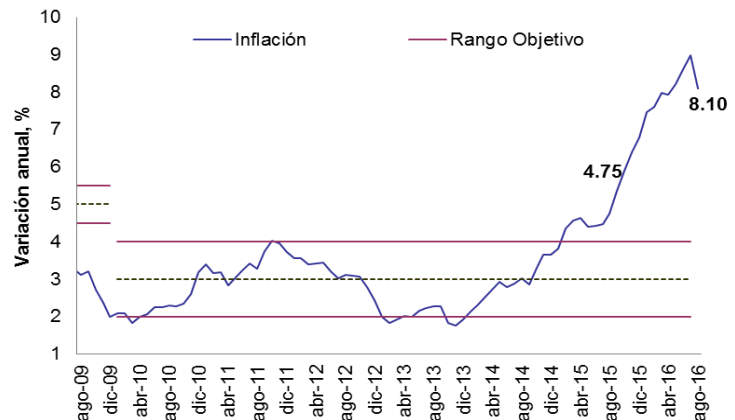
### Crecimiento del PIB por componentes de demanda (Primer semestre de 2016)



Fuente: DANE y Cálculos Fedesarrollo.

En agosto, el Índice de Precios al Consumidor (IPC) registró una variación anual de 8,10%, 3,35 puntos porcentuales (pps) por encima de la cifra observada en el mismo mes de 2015. Los grupos de gasto con la mayor variación anual en agosto fueron alimentos (13,06%), otros gastos (8,67%), salud (8,20%), diversión (6,50%) y educación (6,46%). Por su parte, los grupos que aportaron la mayor contribución a la inflación en este mes fueron alimentos (3,75 pps), vivienda (1,90 pps) y transporte (0,78 pps).

### Inflación y rango objetivo del Banco de la República



Fuente: DANE.

# Bitácora Semanal

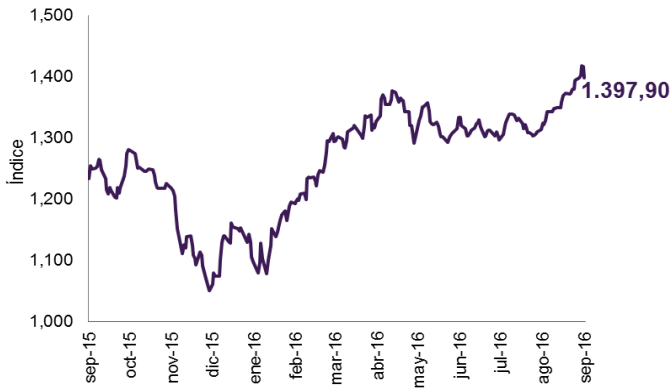
12 de septiembre de 2016

Semana 36



El 9 de septiembre, el índice del mercado bursátil colombiano mostró una valorización semanal de 0,3%.

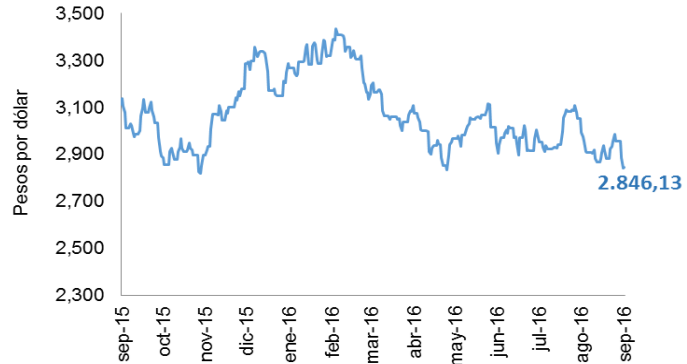
Índice COLCAP



Fuente: Banco de la República.

El tipo de cambio registró una apreciación de 4,7% respecto a los niveles observados la semana anterior, ubicándose en \$2.846,13 pesos por dólar.

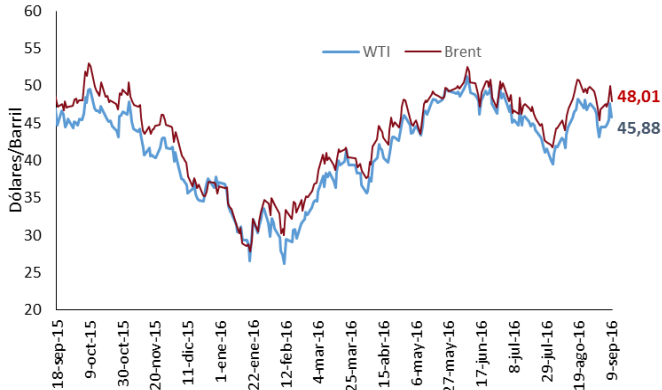
Tasa de cambio COP/USD



Fuente: Banco de la República

El pasado 9 de septiembre, las referencias WTI y Brent tuvieron un incremento semanal de 3,24% y 2,52%, respectivamente.

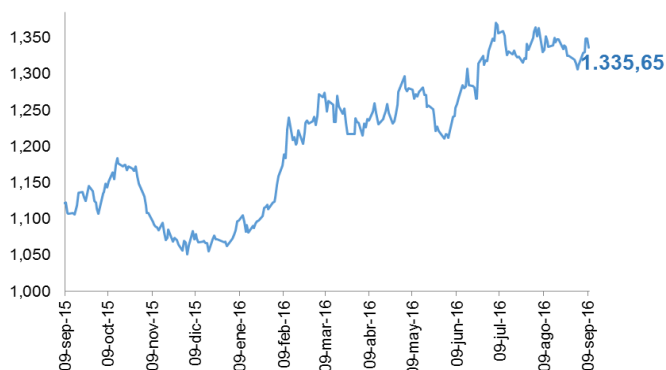
Precio del petróleo (USD/barril)



Fuente: EIA.

El 9 de septiembre, el precio del oro se ubicó en 1.335,65 dólares por onza, registrando una valorización de 1,84% respecto a la semana anterior.

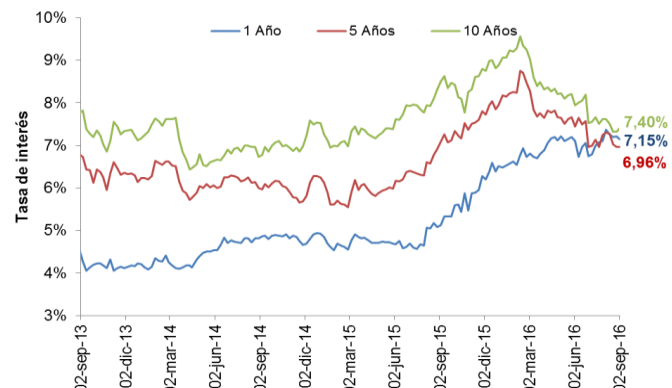
Precio del oro (USD/onza)



Fuente: Federal Reserve Economic Data.

El 2 de septiembre, las tasas de los TES a 1, 5 y 10 años registraron variaciones semanales de -6, 0 y 7 pb, respectivamente.

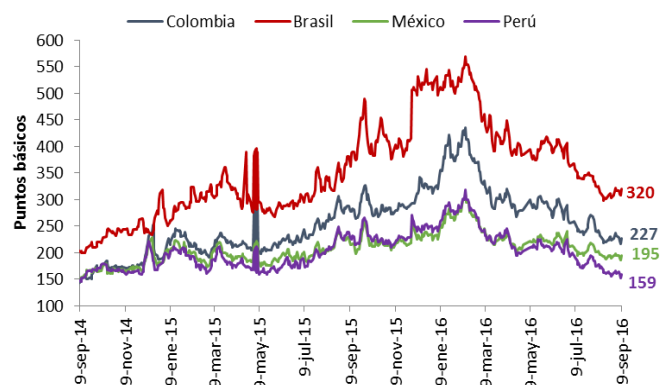
Tasas cero cupón a término (%)



Fuente: Banco de la República.

El indicador de riesgo país calculado por JP Morgan para Colombia, Brasil, México y Perú mostró variaciones semanales de -5, 4, 0 y -1 pb, respectivamente.

EMBI



Fuente: JP Morgan.