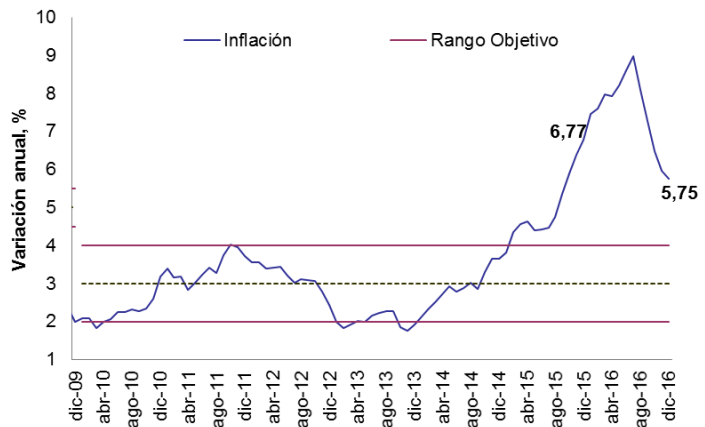


En esta entrega encontrarán cifras actualizadas de:

- Inflación
- Índice de seguimiento a la economía
- Precios de los *commodities*
- Variables financieras
- Tasas de interés

En 2016, el Índice de Precios al Consumidor (IPC) registró una variación anual de 5,75%, 1,02 puntos porcentuales (pps) por debajo de la cifra observada en el año anterior. Los grupos de gasto que presentaron la mayor variación fueron: salud(8,14%), otros gastos(7,25%) y alimentos(7,22%). Respecto al primer grupo, dicha variación se debe al incremento en los precios de medicinas, aseguramiento privado, pagos complementarios, otras medicinas y anticonceptivos, entre otros. Los grupos de menor variación fueron: vestuario(3,98%), diversión(4,05%) y transporte(4,47%). Las ciudades que registraron mayores crecimientos de precios fueron Medellín, Manizales y Barranquilla; mientras que las de menor crecimiento fueron Villavicencio, Valledupar y Neiva.

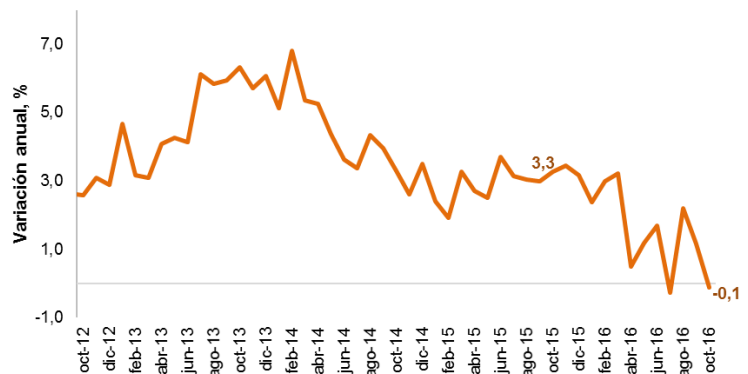
Inflación y rango objetivo del Banco de la república



Fuente: DANE y Banco de la República.

En octubre de 2016, el Índice de Seguimiento a la Economía (ISE) en su serie desestacionalizada cayó 0,1% respecto al mismo mes del 2015. Este resultado representó una disminución de 3,4 pps en la tasa de crecimiento frente a la observada en octubre de 2015, donde se ubicó en 3,3%. En lo corrido del año, la variación del ISE fue 1,5%.

Índice de Seguimiento a la Economía (ISE), serie desestacionalizada



Fuente: DANE.

Bitácora Semanal

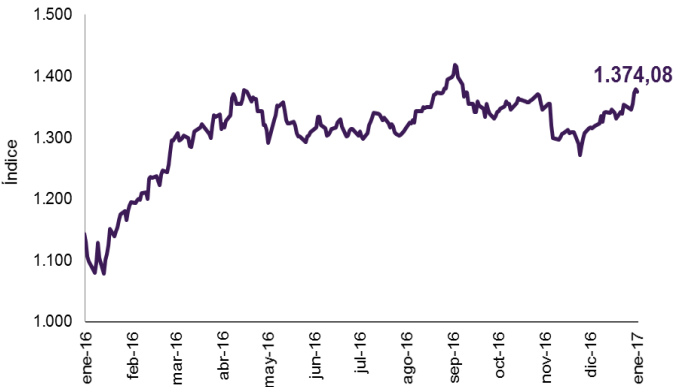
10 de enero de 2017

Semana 2



El 6 de enero, el índice del mercado bursátil colombiano mostró una valorización semanal de 1,7%.

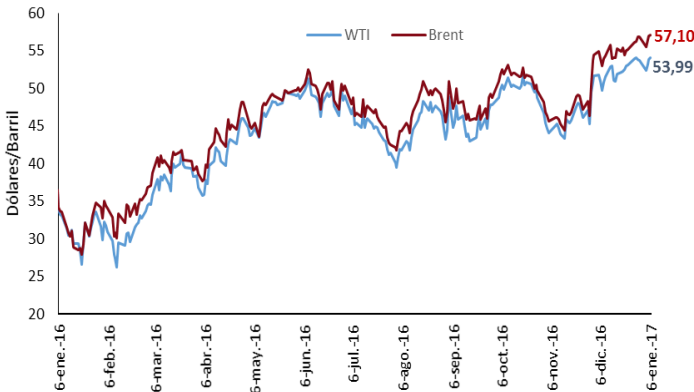
Índice COLCAP



Fuente: Banco de la República.

El pasado 6 de enero, las referencias WTI y Brent tuvieron incrementos semanales de 0,50% y 0,49%, respectivamente.

Precio del petróleo (USD/barril)



Fuente: EIA.

El 6 de enero, el precio del oro se ubicó en 1.178,00 dólares por onza, registrando una valorización de 1,63% respecto a la semana anterior.

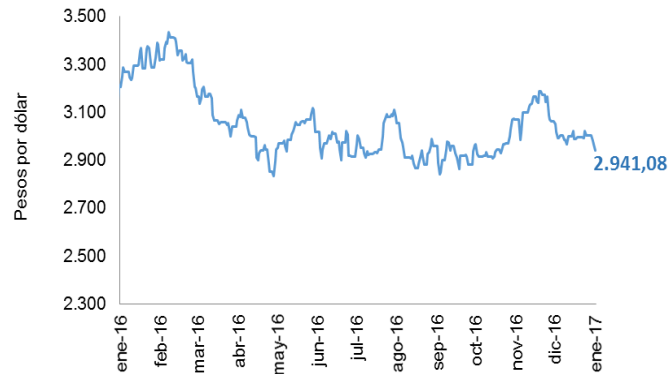
Precio del oro (USD/onza)



Fuente: Federal Reserve Economic Data.

El tipo de cambio registró una apreciación de 2,0% respecto a los niveles observados la semana anterior, ubicándose en \$2.941,08 pesos por dólar.

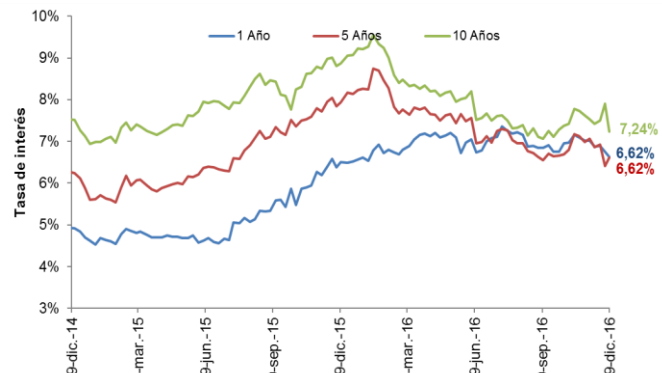
Tasa de cambio COP/USD



Fuente: Banco de la República

El 29 de diciembre de 2016, las tasas de los TES a 1, 5 y 10 años registraron variaciones semanales de -13, 21 y -67 pbs, respectivamente.

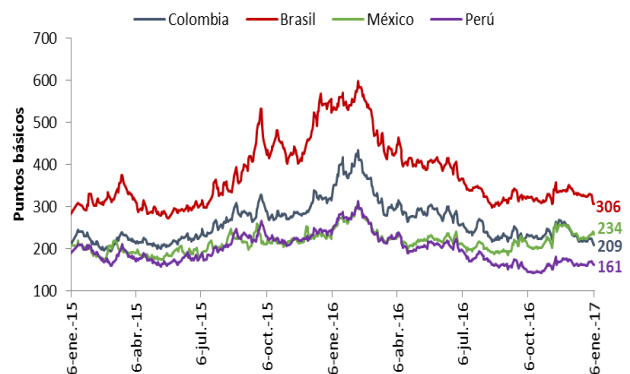
Tasas cero cupón a término (%)



Fuente: Banco de la República.

El indicador de riesgo país calculado por JP Morgan para Colombia, Brasil, México y Perú mostró variaciones semanales de -16, -24, 2 y -8 pbs, respectivamente.

EMBI



Fuente: JP Morgan.