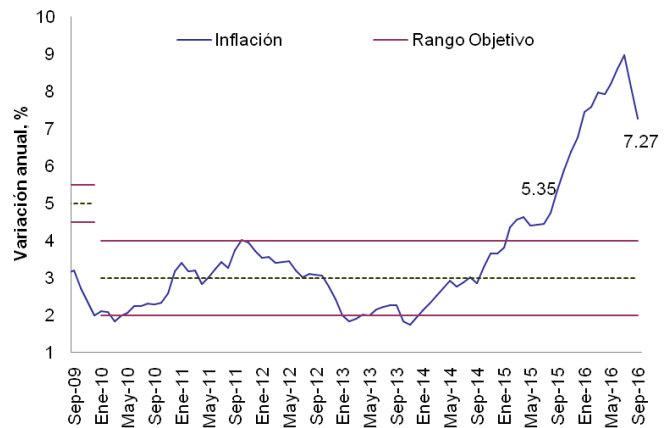


En esta entrega encontrarán cifras actualizadas de:

- Inflación
- Índice de seguimiento a la economía
- Precios de los *commodities*
- Variables financieras
- Tasas de interés

En septiembre, el Índice de Precios al Consumidor (IPC) registró una variación anual de **7,27%**, 0,83 puntos porcentuales (pps) por debajo de la cifra observada en el mes anterior. Respecto a la inflación mensual, por segundo mes consecutivo registró valores negativos (-0,05%). Desagregando por componentes, la disminución en la inflación total obedece principalmente a una nueva desaceleración en los precios de los alimentos (10,61%), con una inflación mensual de -0,91%. En particular, la mayor contribución negativa en este componente se explica por las caídas en el precio mensual de la papa (-23,69%), cebolla (-32,95%) y tomate (-31,52%).

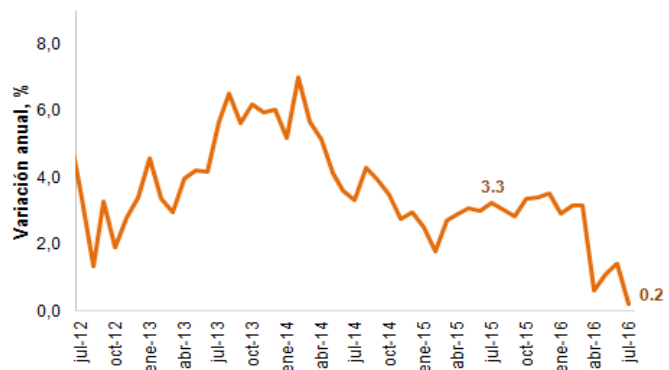
Inflación y rango objetivo del Banco de la república



Fuente: DANE y Banco de la República.

En julio, el Índice de Seguimiento a la Economía (ISE) en su serie desestacionalizada creció **0,2%** respecto al mismo mes del 2015. Este resultado representó una disminución de 3,1 pps en la tasa de crecimiento frente a la observada en julio de 2015, donde se ubicó en 3,3%. Frente al mes anterior, la variación del ISE fue -0,7%.

Índice de Seguimiento a la Economía (ISE), serie desestacionalizada



Fuente: DANE.

Bitácora Semanal

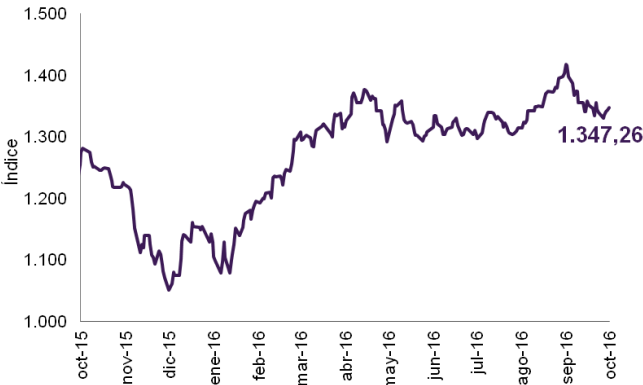
10 de octubre de 2016

Semana 10



El 7 de octubre, el índice del mercado bursátil colombiano mostró una valorización semanal de 0,6%.

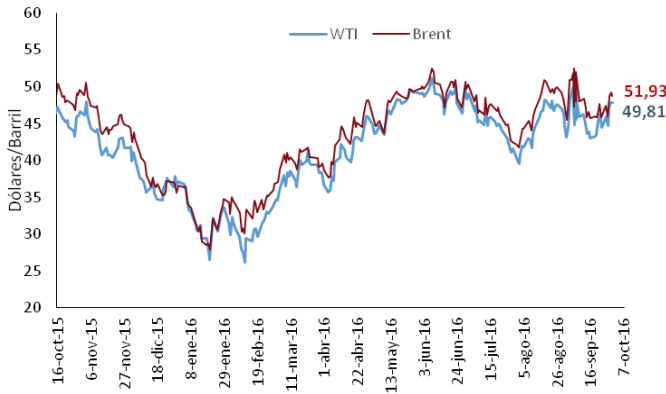
Índice COLCAP



Fuente: Banco de la República.

El pasado 7 de octubre, las referencias WTI y Brent tuvieron un incremento semanal de 4,14% y 6,48%, respectivamente.

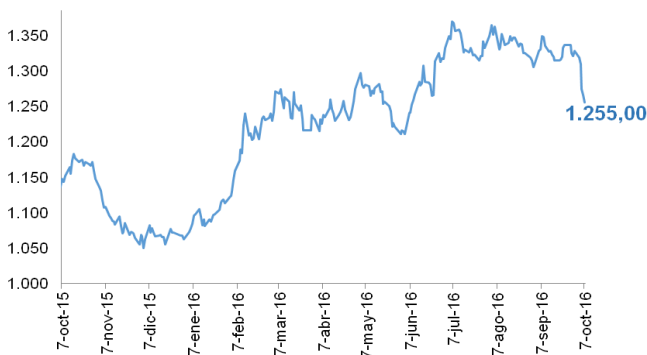
Precio del petróleo (USD/barril)



Fuente: EIA.

El 7 de octubre, el precio del oro se ubicó en 1.255,00 dólares por onza, registrando una desvalorización de 5,49% respecto a la semana anterior.

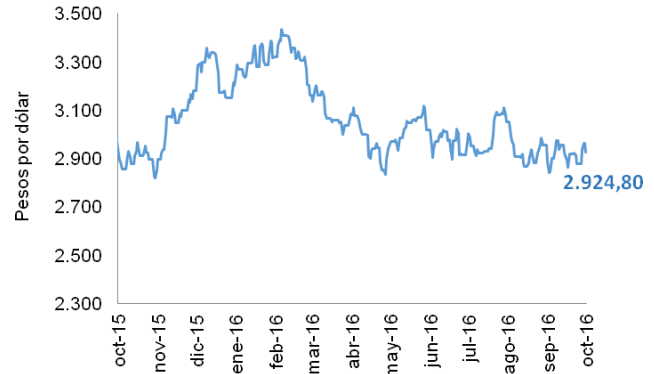
Precio del oro (USD/onza)



Fuente: Federal Reserve Economic Data.

El tipo de cambio registró una depreciación de 1,6% respecto a los niveles observados la semana anterior, ubicándose en \$2.924,80 pesos por dólar.

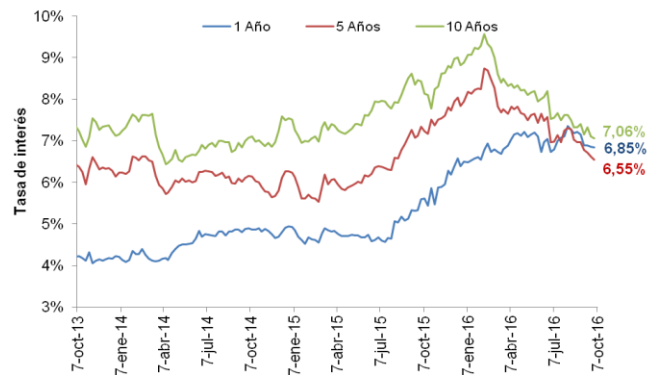
Tasa de cambio COP/USD



Fuente: Banco de la República

El 7 de octubre, las tasas de los TES a 1, 5 y 10 años registraron variaciones semanales de 0, -7 y -5 pbs, respectivamente.

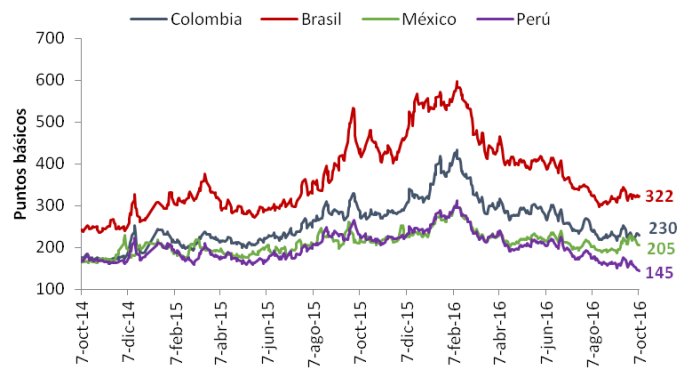
Tasas cero cupón a término (%)



Fuente: Banco de la República.

El indicador de riesgo país calculado por JP Morgan para Colombia, Brasil, México y Perú mostró variaciones semanales de 9, -1, -16 y -10 pbs, respectivamente.

EMBI



Fuente: JP Morgan.