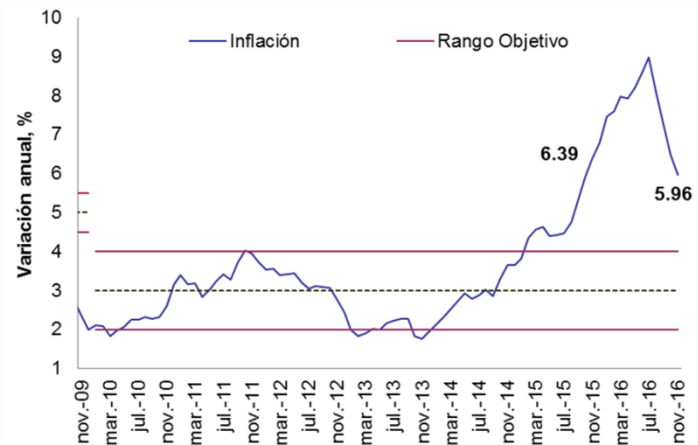


En esta entrega encontrarán cifras actualizadas de:

- Inflación
- Cartera hipotecaria de vivienda
- Precios de los *commodities*
- Variables financieras
- Tasas de interés

En noviembre, el Índice de Precios al Consumidor (IPC) registró una variación anual de 5,96%, 0,52 puntos porcentuales (pps) por debajo de la cifra observada en el mes anterior. En este mes la inflación mensual fue de 0,11%, en línea con la expectativa de la encuesta mensual del Banco de la República (0,12%) y de la Encuesta de Opinión Financiera de Fedesarrollo (0,14%). Desagregando por componentes, la disminución en la inflación total obedece principalmente a una nueva desaceleración en los precios de los alimentos (7,54%), con una caída de 0,99 pps frente al mes anterior.

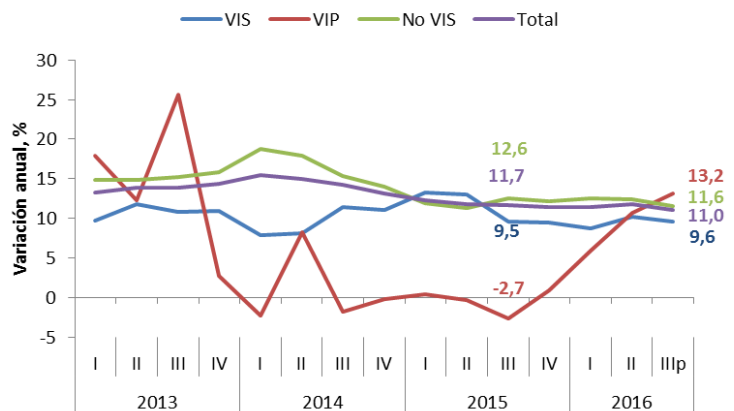
Inflación y rango objetivo del Banco de la República



Fuente: DANE y Banco de la República.

En el tercer trimestre de 2016, el saldo de capital total de la cartera hipotecaria de vivienda registró una variación de 11,0% con respecto al mismo trimestre del año anterior, 0,7 pps menos que lo registrado en septiembre de 2015. Durante el mismo período, el saldo de capital registró incrementos en la vivienda tipo No VIS y VIS de 11,6% y 9,6%, respectivamente.

Saldo de capital total de la cartera hipotecaria de vivienda



Fuente: DANE.

Bitácora Semanal

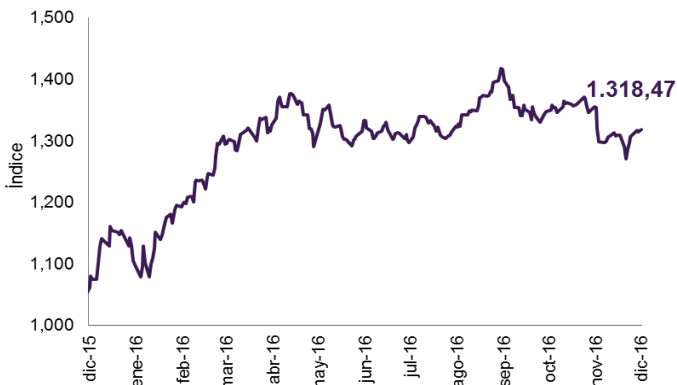
12 de diciembre de 2016

Semana 49



El 9 de diciembre, el índice del mercado bursátil colombiano mostró una valorización semanal de 0,9%.

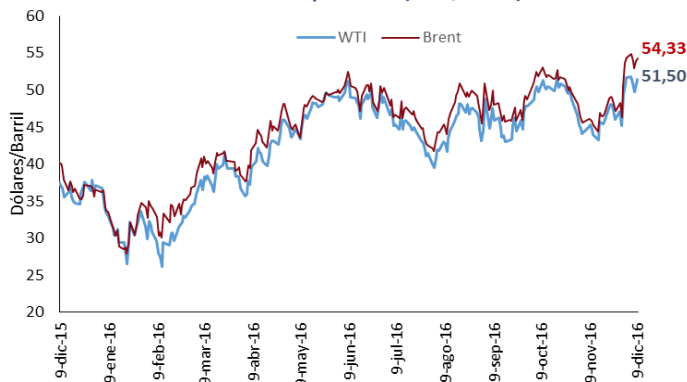
Índice COLCAP



Fuente: Banco de la República.

El pasado 9 de diciembre, las referencias WTI y Brent tuvieron caídas semanales de 0,35% y 0,24%, respectivamente.

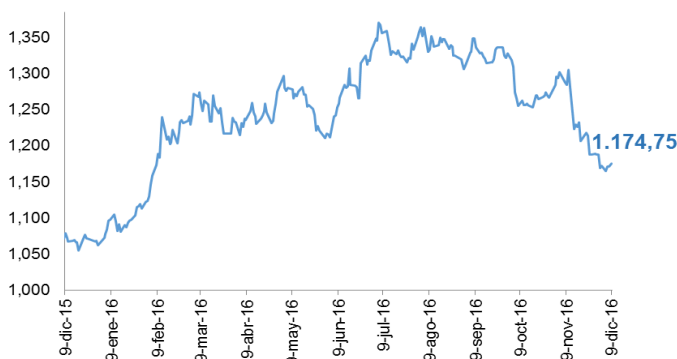
Precio del petróleo (USD/barril)



Fuente: EIA.

El 9 de diciembre, el precio del oro se ubicó en 1.174,75 dólares por onza, registrando una valorización de 0,26% respecto a la semana anterior.

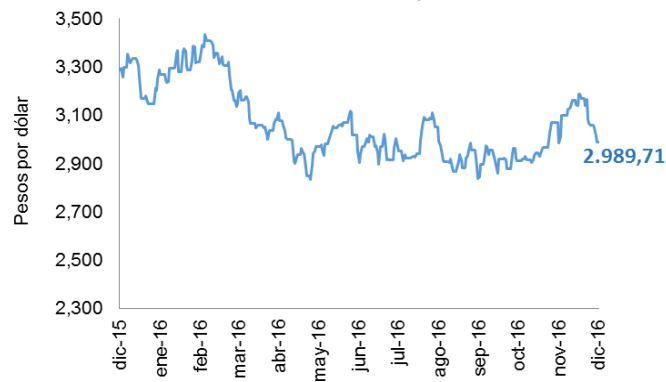
Precio del oro (USD/onza)



Fuente: Federal Reserve Economic Data.

El tipo de cambio registró una apreciación de 2,6% respecto a los niveles observados la semana anterior, ubicándose en \$2.989,71 pesos por dólar.

Tasa de cambio COP/USD



Fuente: Banco de la República

El 18 de noviembre, las tasas de los TES a 1, 5 y 10 años registraron caídas semanales de 7, 4 y 5 pbs, respectivamente.

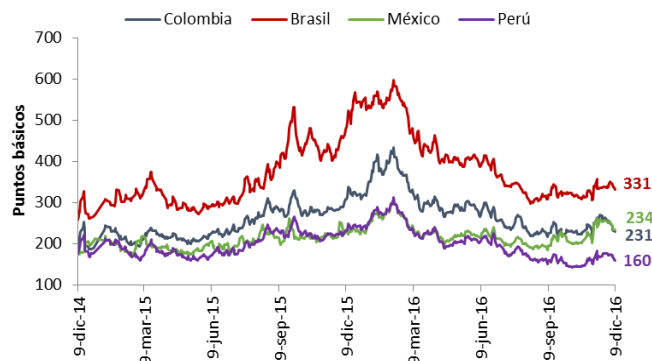
Tasas cero cupón a término (%)



Fuente: Banco de la República.

El indicador de riesgo país calculado por JP Morgan para Colombia, Brasil, México y Perú mostró caídas semanales de 20, 21, 19 y 14 pbs, respectivamente.

EMBI



Fuente: JP Morgan.