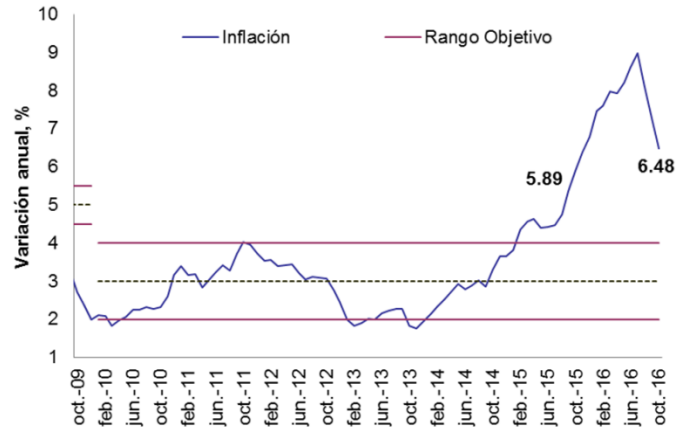


En esta entrega encontrarán cifras actualizadas de:

- Inflación
- Índice de seguimiento a la economía
- Precios de los *commodities*
- Variables financieras
- Tasas de interés

En octubre, el Índice de Precios al Consumidor (IPC) registró una variación anual de 6,48%, 0,79 puntos porcentuales (pps) por debajo de la cifra observada en el mes anterior. Respecto a la inflación mensual, por tercer mes consecutivo registró valores negativos (-0,06%). Desagregando por componentes, la disminución en la inflación total obedece principalmente a una nueva desaceleración en los precios de los alimentos (8,53%), con una inflación mensual de -0,53%. En particular, la mayor contribución negativa en este componente se explica por las caídas en el precio mensual de la papa (-8,94%), res (-1,02%) y arroz (-1,60%).

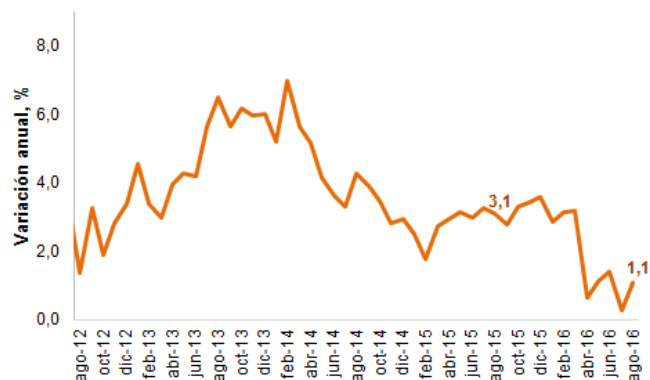
### Inflación y rango objetivo del Banco de la república



Fuente: DANE y Banco de la República.

En agosto, el Índice de Seguimiento a la Economía (ISE) en su serie desestacionalizada creció 1,1% respecto al mismo mes del 2015. Este resultado representó una disminución de 2,0 pps en la tasa de crecimiento frente a la observada en agosto de 2015, donde se ubicó en 3,1%. Frente al mes anterior, la variación del ISE fue 1,3%.

### Índice de Seguimiento a la Economía (ISE), serie desestacionalizada



Fuente: DANE.

# Bitácora Semanal

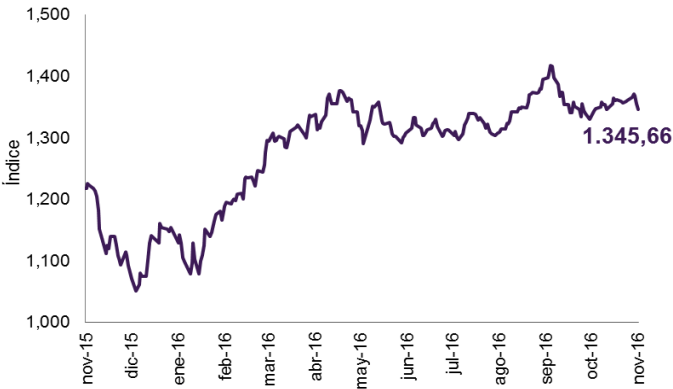
7 de noviembre de 2016

Semana 44



El 4 de noviembre, el índice del mercado bursátil colombiano mostró una desvalorización semanal de 1,1%.

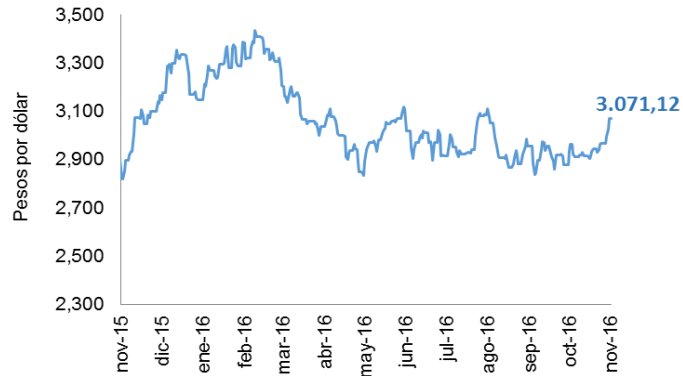
Índice COLCAP



Fuente: Banco de la República.

El tipo de cambio registró una depreciación de 3,5% respecto a los niveles observados la semana anterior, ubicándose en \$3.071,12 pesos por dólar.

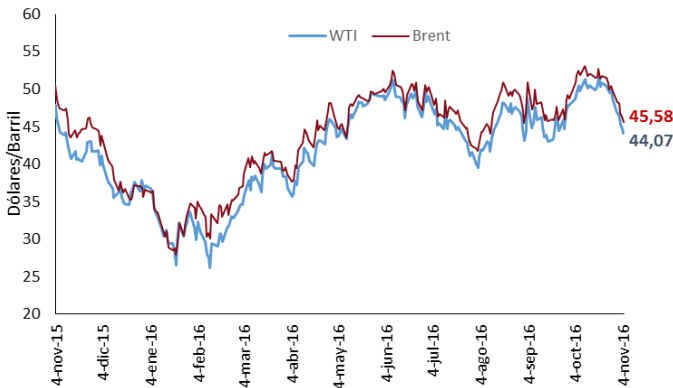
Tasa de cambio COP/USD



Fuente: Banco de la República

El pasado 4 de noviembre, las referencias WTI y Brent tuvieron caídas semanales de 9,62% y 8,38%, respectivamente.

Precio del petróleo (USD/barril)



Fuente: EIA.

El 28 de octubre, las tasas de los TES a 1, 5 y 10 años registraron incrementos semanales de 21, 4 y 9 pbs, respectivamente.

Tasas cero cupón a término (%)



Fuente: Banco de la República.

El 4 de noviembre, el precio del oro se ubicó en 1.301,70 dólares por onza, registrando una valorización de 2,83% respecto a la semana anterior.

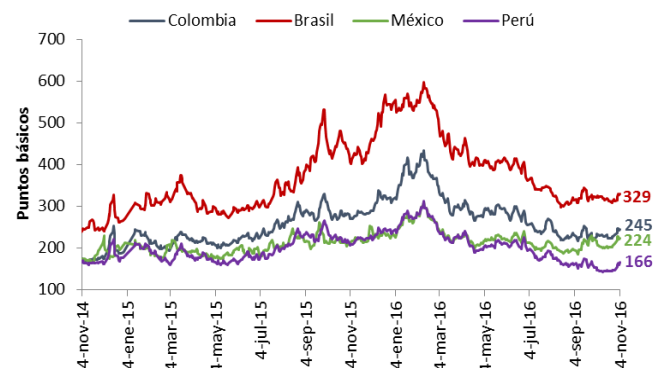
Precio del oro (USD/onza)



Fuente: Federal Reserve Economic Data.

El indicador de riesgo país calculado por JP Morgan para Colombia, Brasil, México y Perú mostró incrementos semanales de 14, 17, 13 y 18 pbs, respectivamente.

EMBI



Fuente: JP Morgan.