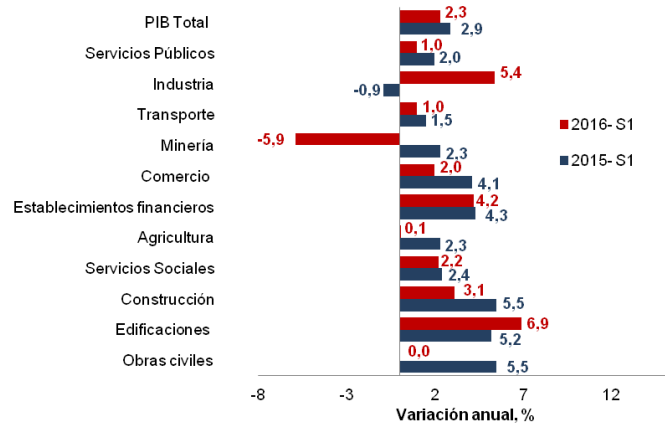


En esta entrega encontrarán cifras actualizadas de:

- PIB por oferta
- Exportaciones
- Precios de los *commodities*
- Variables financieras
- Tasas de interés

En el primer semestre la economía colombiana creció 2,3% (vs 2,9% en 2015-S1). Los sectores que impulsaron el crecimiento fueron principalmente industria manufacturera (5,4%), establecimientos financieros (4,2%) y construcción (3,1%). Por otra parte, el único sector que presentó una contracción fue explotación de minas y canteras (-5,9%).

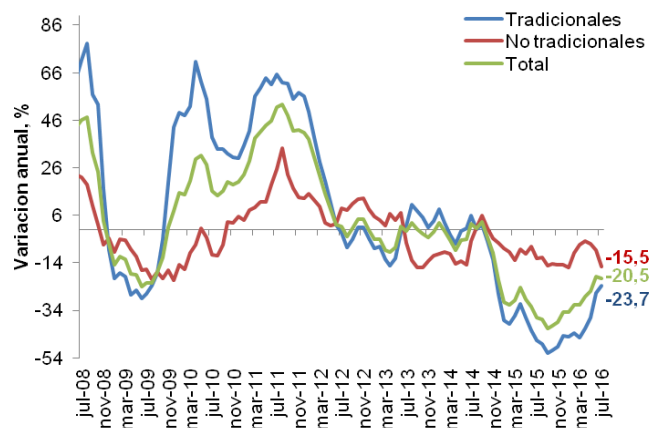
Crecimiento del PIB por sectores (Primer semestre de 2016)



Fuente: DANE y Cálculos Fedesarrollo.

En el trimestre móvil mayo-julio las exportaciones totales registraron una variación de -20,5% con respecto al mismo trimestre del año anterior. Por un lado, las exportaciones tradicionales tuvieron una leve recuperación, pese a seguir teniendo una variación negativa de 23,7%, debido principalmente a la caída de 47,9% en las ventas externas de café y de 69,6% en ferroníquel. Por otra parte, las exportaciones no tradicionales presentaron una disminución de 15,5% para este mismo período.

Exportaciones tradicionales y no tradicionales*



*Promedio móvil de tres meses.

Fuente: DANE.

Bitácora Semanal

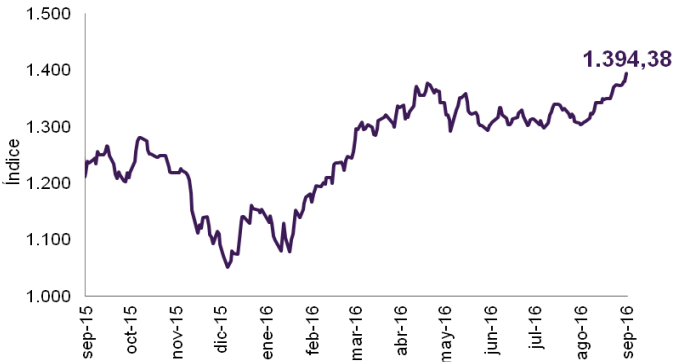
5 de septiembre de 2016

Semana 35



El 2 de septiembre, el índice del mercado bursátil colombiano mostró una valorización semanal de 1,5%.

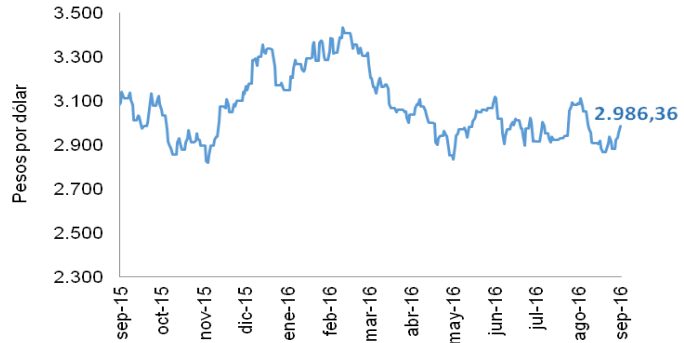
Índice COLCAP



Fuente: Banco de la República.

El tipo de cambio registró una depreciación de 2,4% respecto a los niveles observados la semana anterior, ubicándose en \$2.986,36 pesos por dólar.

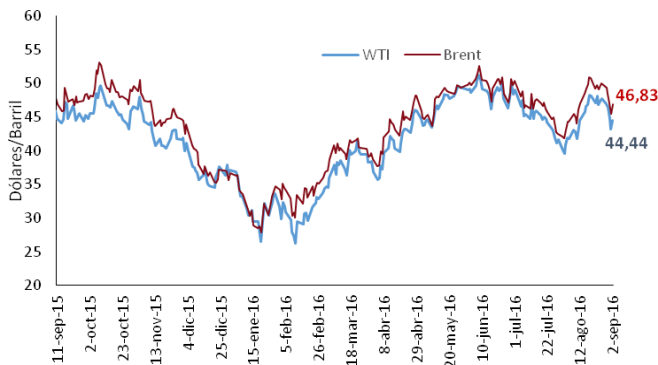
Tasa de cambio COP/USD



Fuente: Banco de la República

El pasado 2 de septiembre, las referencias WTI y Brent tuvieron una disminución semanal de 6,72% y 6,19%, respectivamente.

Precio del petróleo (USD/barril)



Fuente: EIA.

El 26 de agosto, las tasas de los TES a 1, 5 y 10 años registraron variaciones semanales de 3, -7 y 1 pb, respectivamente.

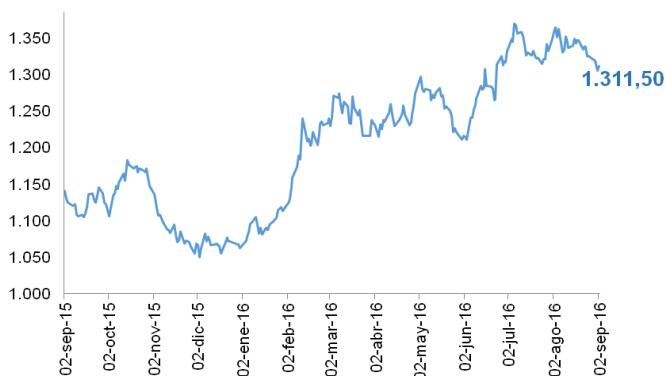
Tasas cero cupón a término (%)



Fuente: Banco de la República.

El 2 de septiembre, el precio del oro se ubicó en 1.311,50 dólares por onza, registrando una desvalorización de 1,01% respecto a la semana anterior.

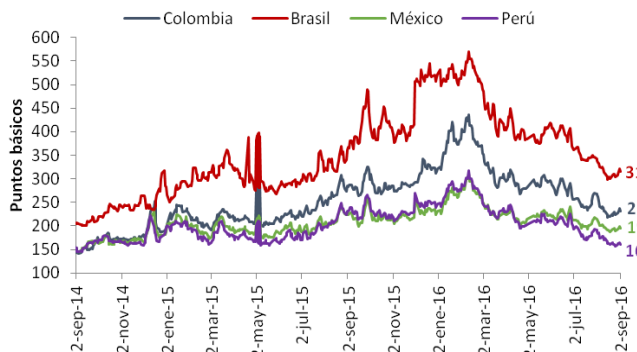
Precio del oro (USD/onza)



Fuente: Federal Reserve Economic Data.

El indicador de riesgo país calculado por JP Morgan para Colombia, Brasil, México y Perú mostró incrementos semanales de 9, 12, 6 y 4 pbs, respectivamente.

EMBI



Fuente: JP Morgan.