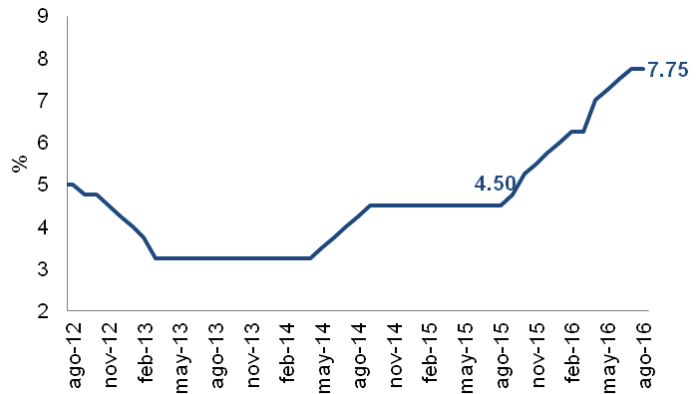


En esta entrega encontrarán cifras actualizadas de:

- Tasa de intervención
- Exportaciones
- Precios de los *commodities*
- Variables financieras
- Tasas de interés

El pasado 30 de septiembre la junta directiva del Banco de la República decidió mantener inalterada la tasa de intervención en 7,75%. Este incremento estuvo en línea con las expectativas de los analistas y administradores de portafolio encuestados en la Encuesta de Opinión Financiera (EOF) de septiembre.

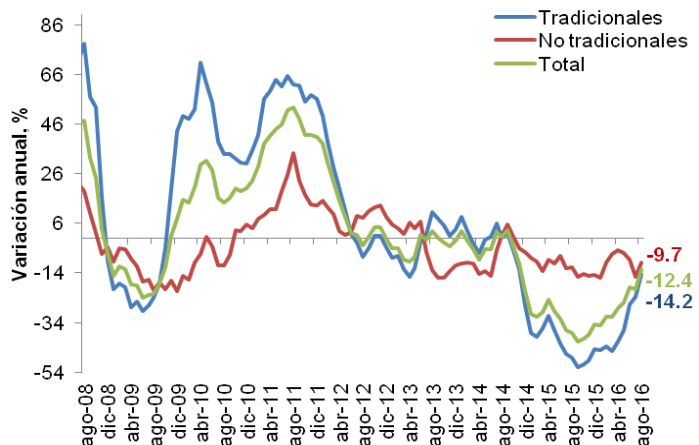
Tasa de Intervención Banco de la República



Fuente: Banco de la República.

En el trimestre móvil junio-agosto las exportaciones totales registraron una variación de -12,4% con respecto al mismo trimestre del año anterior. Este comportamiento fue explicado por el mayor crecimiento de las ventas externas del grupo de manufacturas y del grupo de combustibles y productos de las industrias extractivas. Por tipo de exportaciones, las ventas externas tradicionales siguieron recuperándose, pese a seguir teniendo una variación negativa de 14,2%. Por otra parte, las exportaciones no tradicionales presentaron una disminución de 9,7% para este mismo período.

Exportaciones tradicionales y no tradicionales*



Fuente: DANE. *Variación anual en promedios móviles a tres meses.

Bitácora Semanal

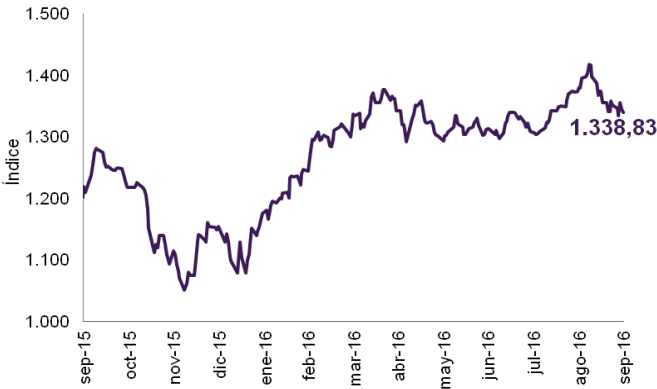
3 de octubre de 2016

Semana 39



El 30 de septiembre, el índice del mercado bursátil colombiano mostró una desvalorización semanal de 0,9%.

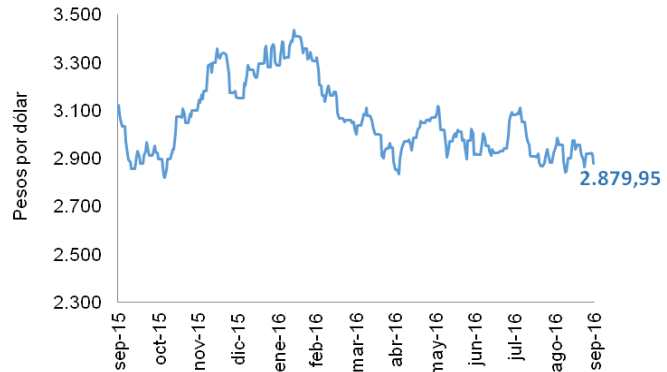
Índice COLCAP



Fuente: Banco de la República.

El tipo de cambio registró una depreciación de 0,6% respecto a los niveles observados la semana anterior, ubicándose en \$2.879,95 pesos por dólar.

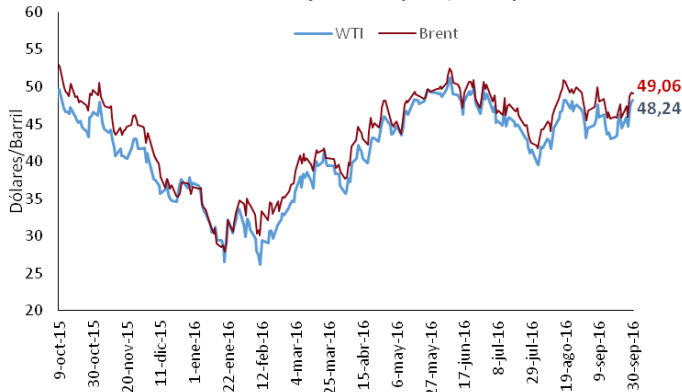
Tasa de cambio COP/USD



Fuente: Banco de la República

El pasado 30 de septiembre, las referencias WTI y Brent tuvieron un incremento semanal de 8,45% y 6,91%, respectivamente.

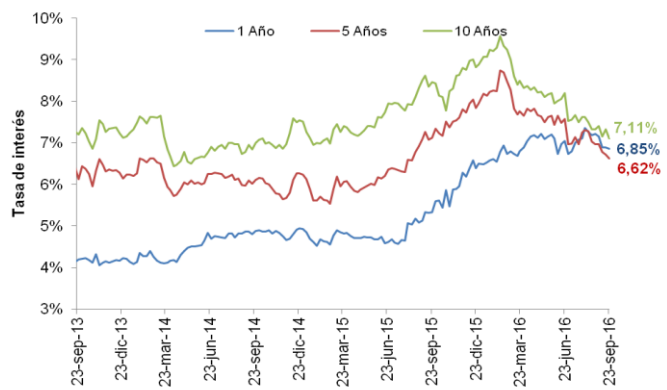
Precio del petróleo (USD/barril)



Fuente: EIA.

El 23 de septiembre, las tasas de los TES a 1, 5 y 10 años registraron caídas semanales de 4, 10 y 20 pbs, respectivamente.

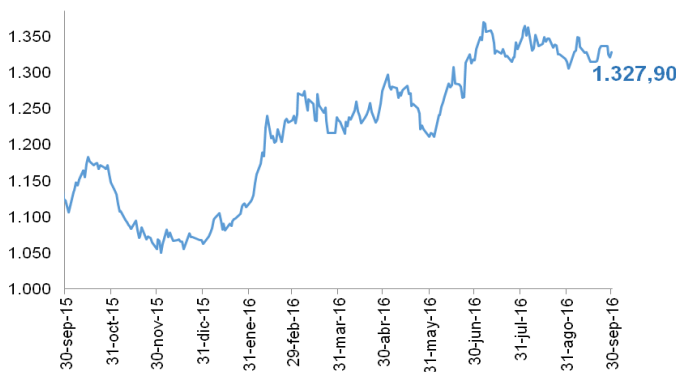
Tasas cero cupón a término (%)



Fuente: Banco de la República.

El 30 de septiembre, el precio del oro se ubicó en 1.327,90 dólares por onza, registrando una desvalorización de 0,60% respecto a la semana anterior.

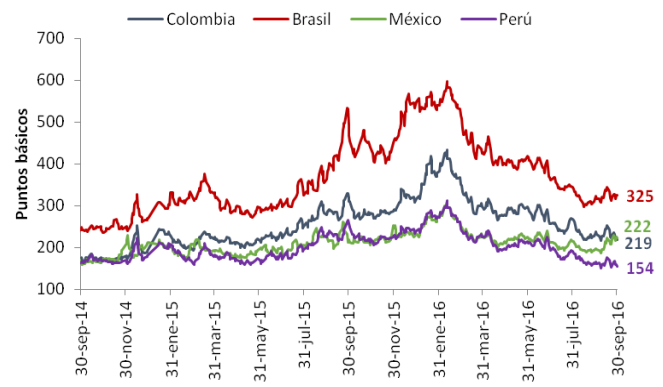
Precio del oro (USD/onza)



Fuente: Federal Reserve Economic Data.

El indicador de riesgo país calculado por JP Morgan para Colombia, Brasil, México y Perú mostró variaciones semanales de -10, 4, 1 y -3 pbs, respectivamente.

EMBI



Fuente: JP Morgan.