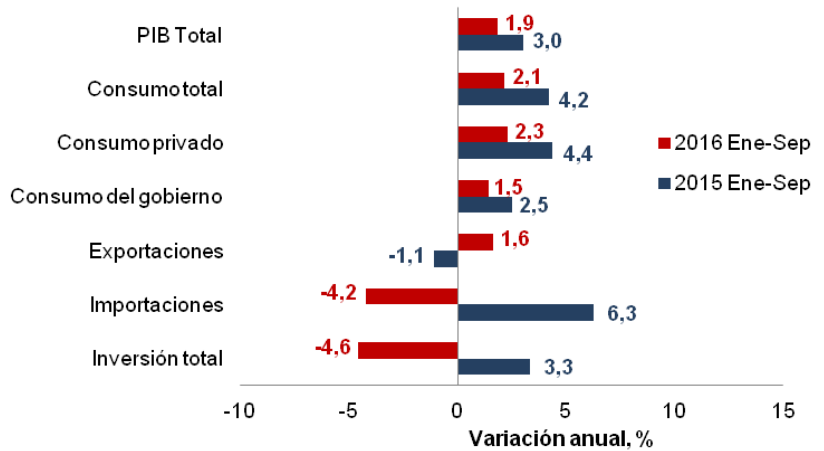


En esta entrega encontrarán cifras actualizadas de:

- PIB por demanda
- Exportaciones
- Precios de los *commodities*
- Variables financieras
- Tasas de interés

En lo corrido del año (Ene-Sep) la economía colombiana creció 1,9% (vs 3,0% en 2015). Por el lado de la demanda, los componentes que registraron mayor crecimiento fueron: consumo total (2,1%) impulsado por el consumo privado (2,3%) y exportaciones (1,6%). Por otro lado, las importaciones y la inversión total registraron disminuciones de 4,2% y 4,6%, respectivamente. Cabe resaltar que con excepción de las exportaciones, se observa una desaceleración en todos los componentes de demanda frente al crecimiento observado en Ene-Sep de 2015.

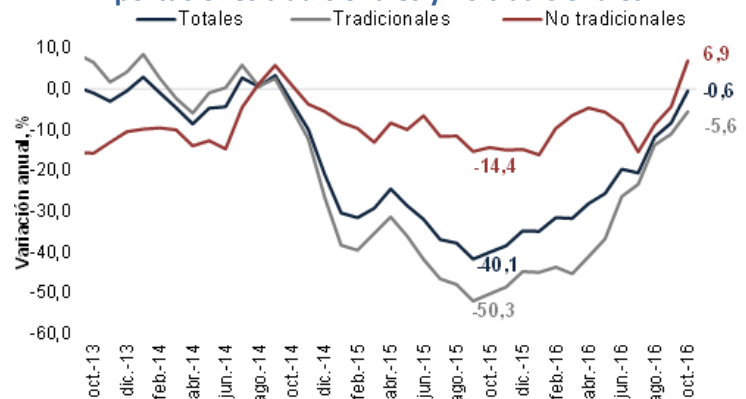
Crecimiento del PIB por componentes de demanda (Ene-Sep de 2016)



Fuente: DANE y Cálculos Fedesarrollo.

En el trimestre móvil agosto-octubre las exportaciones totales registraron una variación de -0,6% con respecto al mismo trimestre del año anterior. Por un lado, las exportaciones tradicionales tuvieron una caída del 5,6%, principalmente debido a una reducción de 20,8% en las ventas externas de petróleo y sus derivados en el mes de octubre. Por su parte, las exportaciones no tradicionales presentaron un aumento del 6,9%.

Exportaciones tradicionales y no tradicionales*



Fuente: DANE. *Variación anual en promedios móviles a tres meses.

Bitácora Semanal

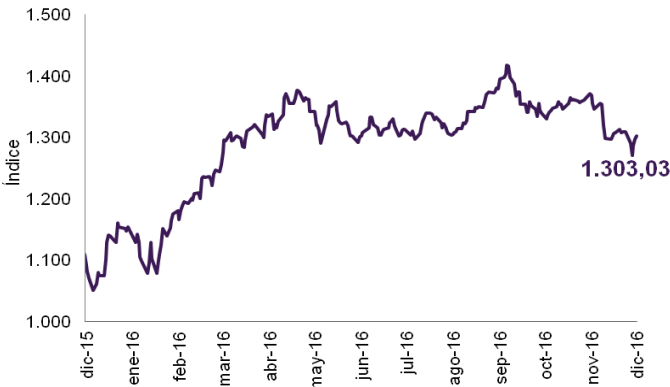
5 de diciembre de 2016

Semana 48



El 2 de diciembre, el índice del mercado bursátil colombiano mostró una desvalorización semanal de 0,5%.

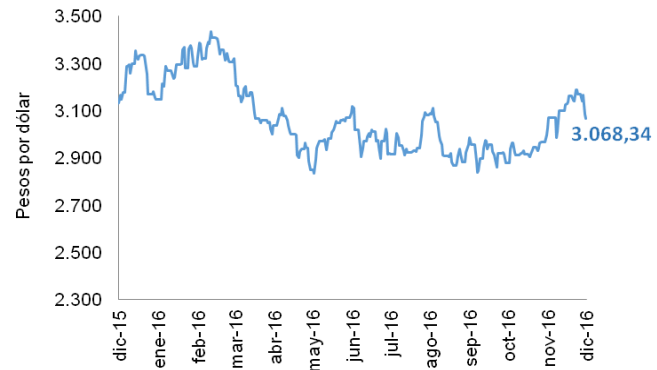
Índice COLCAP



Fuente: Banco de la República.

El tipo de cambio registró una apreciación de 3,8% respecto a los niveles observados la semana anterior, ubicándose en \$3.068,34 pesos por dólar.

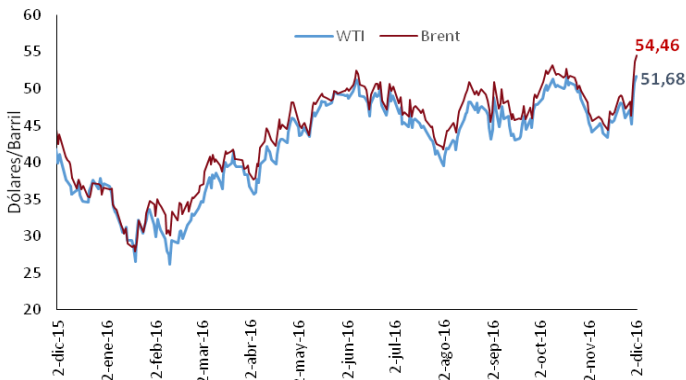
Tasa de cambio COP/USD



Fuente: Banco de la República

El pasado 2 de diciembre, las referencias WTI y Brent tuvieron incrementos semanales de 9,77% y 12,89%, respectivamente.

Precio del petróleo (USD/barril)



Fuente: EIA.

El 18 de noviembre, las tasas de los TES a 1, 5 y 10 años registraron caídas semanales de 7, 4 y 5 pbs, respectivamente.

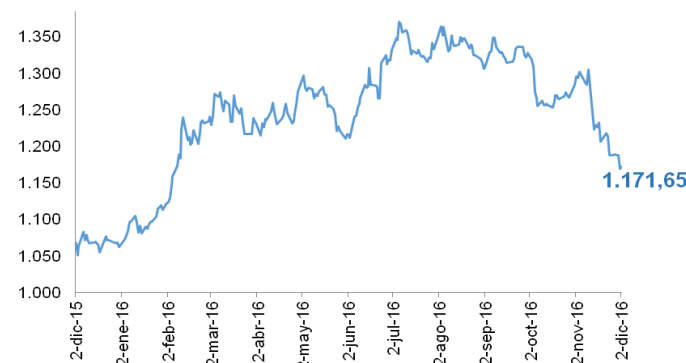
Tasas cero cupón a término (%)



Fuente: Banco de la República.

El 2 de diciembre, el precio del oro se ubicó en 1.171,65 dólares por onza, registrando una desvalorización de 1,33% respecto a la semana anterior.

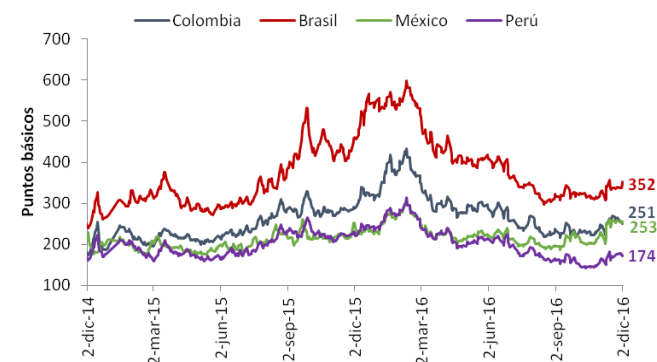
Precio del oro (USD/onza)



Fuente: Federal Reserve Economic Data.

El indicador de riesgo país calculado por JP Morgan para Colombia, Brasil, México y Perú mostró variaciones semanales de -14, 13, -5 y -2 pbs, respectivamente.

EMBI



Fuente: JP Morgan.